





Муниципальное бюджетное общеобразовательное учреждение
«Средняя общеобразовательная школа №3»
г. Новый Оскол Белгородской области

<p>Согласовано Руководитель МПС учителей математики и информатики  Дьячкова И. А. Протокол № 5 от «23» мая 2017 г.</p>	<p>Согласовано Заместитель директора МБОУ «СОШ № 3» г. Новый Оскол Белгородской области  Стромилова Н.Г. «24» мая 2017 г.</p>	<p>Утверждаю Директор МБОУ «СОШ № 3» г. Новый Оскол Белгородской области  Горбатко Л. Н. Приказ № 148 от «26» июня 2017 г.</p> 
--	---	--

РАБОЧАЯ ПРОГРАММА

ПО МАТЕМАТИКЕ (АЛГЕБРА И НАЧАЛА
МАТЕМАТИЧЕСКОГО АНАЛИЗА, ГЕОМЕТРИЯ)

базовый уровень

(уровень среднего общего образования)

10-11 классы

ПОЯСНИТЕЛЬНАЯ ЗАПИСКА

Рабочая программа ориентирована на учащихся 10-11-х классов и разработана в соответствии со следующими документами:

1. Федеральный компонент государственного стандарта общего образования. Часть 2. Среднее (полное) общее образование. / Министерство образования Российской Федерации. – М. 2004.
2. Примерная программа среднего (полного) общего образования на базовом уровне по математике.
3. Учебный план МБОУ «СОШ № 3» г. Нового Оскола (ФКГОС – 2004 г.).
4. Федеральный перечень учебников, рекомендованных (допущенных) к использованию в образовательном процессе в образовательных учреждениях, реализующих образовательные программы общего образования и имеющих государственную аккредитацию;
5. Требования к оснащению образовательного процесса.
6. Локальный акт « Положение о рабочей программе учебных курсов, предметов, дисциплин (модулей)» (принят на заседании педагогического совета ОУ, протокол от 20.06.2014г. № 9; утвержден приказом директора ОУ, приказ от 20.06.2014г № 174).

В общеобразовательных организациях Белгородской области с 1 сентября 2016 года изучается предмет «Математика». В 10 - 11 классах на базовом уровне предмет «Математика» включает в себя изучение двух дисциплин: «Алгебра и начала математического анализа» (3 часа в неделю) и «Геометрия» (2 часа в неделю). Всего количество часов по математике (алгебра и начала математического анализа, геометрия) при продолжительности учебного года в 10 классе 34 недели, в 11 классе 34 недели составляет 340 часов: 204 часа по алгебре и началам математического анализа и 136 часов по геометрии.

Изучение математики в старшей школе на базовом уровне направлено на достижение следующих **целей**:

формирование представлений о математике как универсальном языке науки, средстве моделирования явлений и процессов, об идеях и методах математики;

развитие логического мышления, алгоритмической культуры, критичности мышления на уровне, необходимом для будущей профессиональной деятельности, а также последующего обучения в высшей школе;

овладение математическими знаниями и умениями, необходимыми в повседневной жизни, для изучения школьных естественно-математических дисциплин на базовом уровне, для получения образования в областях, не требующих углубленной математической подготовки;

воспитание средствами математики культуры личности, понимания значимости математики для научно-технического прогресса, отношения к математике как к части общечеловеческой культуры через знакомство с историей развития математики, эволюцией математических идей.

Основой для составления Рабочей программы стали авторские программы:

- Программы для общеобразовательных учреждений. Алгебра и начала анализа. 10-11 классы. Никольский С.М., Потапов К.М., Решетников Н.Н., Шевкин А.В. /Составитель Бурмистрова Т.А. - М.: Просвещение, 2009. - базовый и профильный уровень).

-Программа по геометрии (базовый и профильный уровни) / [Л.С. Атанасян, В.Ф. Бутузов, С.Б. Кадомцев и др.], 2010г.

При реализации Рабочей программы используется следующий *учебно-методический комплект*:

I. По алгебре и началам математического анализа:

1. Алгебра и начала математического анализа: учебник для 10 класса общеобразовательных учреждений: базовый и профильный уровни / С.М. Никольский, М.К. Потапов и др. - М.: Просвещение, 2008г.
2. Алгебра и начала математического анализа: учебник для 11 класса общеобразовательных учреждений: базовый и профильный уровни / С.М. Никольский, М.К. Потапов и др. - М.: Просвещение, 2008г.
3. Алгебра и начала математического анализа: дидактические материалы для 10 класса: базовый и профильный уровни / М.К. Потапов, А.В. Шевкин. - М.: Просвещение, 2010г.
4. Алгебра и начала математического анализа: дидактические материалы для 11 класса: базовый и профильный уровни / М.К. Потапов, А.В. Шевкин. - М.: Просвещение, 2010г.
5. Алгебра и начала математического анализа. 10 класс. Тематические тесты Ю.В. Шепелева. — М.: Просвещение, 2011г.
6. Алгебра и начала математического анализа. 11 класс. Тематические тесты Ю.В. Шепелева. — М.: Просвещение, 2011г.
7. Алгебра и начала математического анализа: 10 класс: базовый и профильный уровни: книга для учителя /М.К. Потапов, А.В.Шевкин. -М.: Просвещение, 2009 г.
8. Алгебра и начала математического анализа:11 класс:базовый и профильный уровни: книга для учителя /М.К.Потапов, А.В. Шевкин.- М.: Просвещение, 2008 г.

II. По геометрии:

1. Геометрия. 10-11 классы: учебник для общеобразовательных учреждений: базовый и профильный уровни /Л.С. Атанасян и др. - М.: Просвещение,2009 г.
2. Дидактические материалы по геометрии для 10-11 класса./ Б.Г. Зив. М.: Просвещение, 2009г.
3. Изучение геометрии в 10-11 классах. Книга для учителя. / С.М. Саакян, В.Ф. Бутузов. М.: Просвещение,2009 г.

В рабочей программе количество тематических контрольных работ соответствует авторскому планированию, кроме этого добавлен входной и промежуточный контроль.

Требования к уровню подготовки учащихся

В результате изучения математики на базовом уровне в старшей школе ученик должен знать/понимать

- значение математической науки для решения задач, возникающих в теории и практики; широту и в то же время ограниченность применения математических методов к анализу и исследованию процессов и явлений в природе и обществе;
- значение практики и вопросов, возникающих в самой математике, для формирования и развития математической науки; историю развития числа, создания математического анализа, возникновения и развития геометрии;
- универсальный характер законов логики математических рассуждений, их применимость во всех областях человеческой деятельности;
- вероятностный характер различных процессов окружающего мира.

Числовые и буквенные выражения

Уметь:

- выполнять арифметические действия, сочетая устные и письменные приемы, применение вычислительных устройств; находить значения корня натуральной степени, степени с рациональным показателем, логарифма, используя при необходимости вычислительные устройства; пользоваться оценкой и прикидкой при практических расчетах;
- применять понятия, связанные с делимостью целых чисел, при решении математических задач;
- находить корни многочленов с одной переменной, раскладывать многочлены на множители;
- проводить преобразования числовых и буквенных выражений, включающих степени, радикалы, логарифмы и тригонометрические функции.

Использовать приобретенные знания и умения в практической деятельности и повседневной жизни для:

- практических расчетов по формулам, включая формулы, содержащие степени, радикалы, логарифмы и тригонометрические функции, при необходимости используя справочные материалы и простейшие вычислительные устройства.

Функции и графики

Уметь

- определять значение функции по значению аргумента при различных способах задания функции;
- строить графики изученных функций, выполнять преобразования графиков;
- описывать по графику и по формуле поведение и свойства функций;
- решать уравнения, системы уравнений, неравенства, используя свойства функций и их графические представления.

Использовать приобретенные знания и умения в практической деятельности и повседневной жизни для:

- описания и исследования с помощью функций реальных зависимостей, представления их графически; интерпретации графиков реальных процессов.

Начала математического анализа

Уметь

- находить сумму бесконечно убывающей геометрической прогрессии;
- вычислять производные элементарных функций, применяя правила вычисления производных, используя справочные материалы;
- исследовать функции и строить их графики с помощью производной;
- решать задачи с применением уравнения касательной к графику функции;
- решать задачи нахождение наибольшего и наименьшего значения функции на отрезке;
- вычислять в простейших случаях площади с использованием первообразной.

Использовать приобретенные знания и умения в практической деятельности и повседневной жизни для:

- решения прикладных задач, в том числе на наибольшие и наименьшие значения с применением аппарата математического анализа.

Уравнения и неравенства

Уметь

- решать рациональные, показательные и логарифмические уравнения и неравенства, простейшие иррациональные и тригонометрические уравнения, их системы;
- решать текстовые задачи с помощью составления уравнений, и неравенств, интерпретируя результат с учетом ограничений условия задачи;
- изображать на координатной плоскости множества решений простейших уравнений и их систем;

- находить приближенные решения уравнений и их систем, используя графический метод.

Использовать приобретенные знания и умения в практической деятельности и повседневной жизни для:

- построения и исследования простейших математических моделей.

Элементы комбинаторики, статистики и теории вероятностей

Уметь:

- проводить несложные доказательства, получать простейшие следствия из известных или ранее полученных утверждений, оценивать логическую правильность рассуждений, использовать примеры для иллюстрации и контрпримеры для опровержения утверждений;
- извлекать информацию, представленную в таблицах, на диаграммах, графиках; составлять таблицы, строить диаграммы и графики;
- решать комбинаторные задачи путем систематического перебора всевозможных вариантов, вычислять средние значения результатов измерений;
- находить частоту события, используя наблюдения и готовые статистические данные.

Использовать приобретенные знания и умения в практической деятельности и повседневной жизни для:

- выстраивания аргументации при доказательстве (в форме монолога и диалога);
- распознавания логически некорректных рассуждений;
- записи математических утверждений, доказательств;
- анализа реальных числовых данных, представленных в виде диаграмм, графиков, таблиц;
- решения практических задач в повседневной и профессиональной деятельности с использованием действий с числами, процентов, длин, площадей, объемов, времени, скорости;
- решения учебных и практических задач математического перебора вариантов;
- понимания статистических утверждений.

Геометрия

Уметь:

- распознавать на чертежах и моделях пространственные формы; соотносить трехмерные объекты с их описаниями, изображениями;
- описывать взаимное расположение прямых и плоскостей в пространстве, аргументировать свои суждения об этом расположении;
- анализировать в простейших случаях взаимное расположение объектов в пространстве;
- изображать основные многогранники; выполнять чертежи по условиям задач;
- строить простейшие сечения куба, призмы, пирамиды;
- решать планиметрические и простейшие стереометрические задачи на нахождение геометрических величин (длин, углов, площадей, объемов);
- использовать при решении стереометрических задач планиметрические факты и методы;
- проводить доказательные рассуждения в ходе решения задач;

Использовать приобретенные знания и умения в практической деятельности и повседневной жизни для:

- анализа реальных числовых данных, представленных в виде диаграмм, графиков; для анализа информации статистического характера;
- исследования (моделирования) несложных практических ситуаций на основе изученных формул и свойств фигур;
- вычисления площадей поверхностей пространственных тел при решении практических задач, используя при необходимости справочники и вычислительные устройства.

ТЕМАТИЧЕСКОЕ ПЛАНИРОВАНИЕ

Алгебра и начала математического анализа

№ урока	№ п/п	Содержание программного материала	Кол-во часов
10 класс			
	§1.	<u>Действительные числа.</u>	<u>7</u>
1	1.1	Понятие действительного числа.	1
2	1.1	Понятие действительного числа.	1
3	1.2	Множества чисел. Свойства действительных чисел.	1
4	1.2	Множества чисел. Свойства действительных чисел.	1
5	1.4	Перестановки.	1
6	1.5	Размещения.	1
7	1.6	Сочетания.	1
	§2.	<u>Рациональные уравнения и неравенства.</u>	<u>14</u>
8	2.1	Рациональные выражения.	1
9	2.2	Формулы бинома Ньютона, суммы и разности степеней.	1
10	2.6	Рациональные уравнения	1
11	2.6	Рациональные уравнения.	1
12	2.7	Системы рациональных уравнений.	1
13	2.7	Системы рациональных уравнений.	1
14	2.8	Метод интервалов решения неравенств.	1
15	2.8	Метод интервалов решения неравенств.	1
16	2.9	Рациональные неравенства.	1
17	2.9	Рациональные неравенства.	1
18	2.10	Нестрогие неравенства.	1
19	2.11	Нестрогие неравенства.	1
20	2.11	Системы рациональных неравенств.	1
21		<u>Контрольная работа №1 «Рациональные уравнения и неравенства»</u>	<u>1</u>
	§3.	<u>Корень степени n.</u>	<u>8</u>
22	3.1	Понятие функции и её графика.	1
23	3.2	Функция $y = x^n$.	1
24	3.3	Понятие корня степени n.	1
25	3.4	Корни чётной и нечётной степеней.	1
26	3.5	Арифметический корень.	1
27	3.6	Свойства корней степени n.	1
28	3.6	Свойства корней степени n.	1
29		<u>Контрольная работа № 2 «Корень степени n».</u>	<u>1</u>
	§4	<u>Степень положительного числа.</u>	<u>2</u>

30	4.1	Степень с рациональным показателем.	1
31	4.2	Свойства степени с рациональным показателем.	1
32	4.2	Свойства степени с рациональным показателем.	1
33	4.3	Понятие предела последовательности.	1
34	4.5	Бесконечно убывающая геометрическая прогрессия.	1
35	4.6	Число e .	1
36	4.7	Понятие степени с иррациональным показателем.	1
37	4.8	Показательная функция.	1
38		<u>Контрольная работа № 3 «Степень положительного числа».</u>	1
	<u>§5.</u>	<u>Логарифмы</u>	<u>7</u>
39	5.1	Понятие логарифма.	1
40	5.1	Понятие логарифма.	1
41		Промежуточный контроль	1
42	5.2	Свойства логарифмов.	1
43	5.2	Свойства логарифмов.	1
44	5.2	Свойства логарифмов.	1
45	5.3	Логарифмическая функция.	1
	<u>§6</u>	<u>Показательные и логарифмические уравнения и неравенства.</u>	<u>7</u>
46	6.1	Простейшие показательные уравнения.	1
47	6.2	Простейшие логарифмические уравнения	1
48	6.3	Уравнения, сводящиеся к простейшим заменой неизвестного.	1
49	6.4	Простейшие показательные неравенства.	1
50	6.5	Простейшие логарифмические неравенства.	1
51	6.6	Неравенства, сводящиеся к простейшим заменой неизвестного.	1
52		<u>Контрольная работа № 4 «Логарифмы. Показательные и логарифмические уравнения и неравенства».</u>	1
	<u>§7.</u>	<u>Синус и косинус угла.</u>	<u>7</u>
53	7.1	Понятие угла	1
54	7.2	Радианная мера угла.	1
55	7.3	Определение синуса и косинуса угла.	1
56	7.4	Основные формулы для $\sin\alpha$ и $\cos\alpha$.	1
57	7.4	Основные формулы для $\sin\alpha$ и $\cos\alpha$.	1
58	7.4	Арксинус	1
59	7.6	Арккосинус.	1
	<u>§8.</u>	<u>Тангенс и котангенс угла.</u>	<u>4</u>
60	8.1	Определение тангенса и котангенса угла.	1
61	8.2	Основные формулы для $\operatorname{tg}\alpha$ и $\operatorname{ctg}\alpha$.	1
62	8.3	Арктангенс.	1
63		<u>Контрольная работа № 5 «Синус, косинус, тангенс и котангенс угла».</u>	1
	<u>§9.</u>	<u>Формулы сложения.</u>	<u>10</u>
64	9.1	Косинус разности и косинус суммы двух углов.	1
65	9.1	Косинус разности и косинус суммы двух углов.	1
66	9.2	Формулы для дополнительных углов.	1
67	9.3	Синус суммы и синус разности двух углов.	1
68	9.3	Синус суммы и синус разности двух углов.	1
69	9.4	Сумма и разность синусов и косинусов.	1

70	9.4	Сумма и разность синусов и косинусов.	1
71	9.5	Формулы для двойных и половинных углов.	1
72	9.6	Произведение синусов и косинусов	1
73	9.7	Формулы для тангенсов	1
	§10	<u>Тригонометрические функции числового аргумента.</u>	8
74	10.1	Функция $y = \sin x$	1
75	10.1	Функция $y = \sin x$	1
76	10.2	Функция $y = \cos x$	1
77	10.2	Функция $y = \cos x$	1
78	10.3	Функция $y = \operatorname{tg} x$	1
79	10.3	Функция $y = \operatorname{tg} x$	1
80	10.4	Функция $y = \operatorname{ctg} x$	1
81		<u>Контрольная работа № 6 «Формулы сложения. Тригонометрические функции числового аргумента.»</u>	1
	§11	<u>Тригонометрические уравнения и неравенства.</u>	8
82	11.1	Простейшие тригонометрические уравнения.	1
83	11.1	Простейшие тригонометрические уравнения.	1
84	11.2	Уравнения, сводящиеся к простейшим заменой неизвестного.	1
85	11.2	Уравнения, сводящиеся к простейшим заменой неизвестного.	1
86	11.3	Применение основных тригонометрических формул для решения уравнений.	1
87	11.3	Применение основных тригонометрических формул для решения уравнений.	1
88	11.4	Однородные уравнения.	1
89		<u>Контрольная работа №7 «Тригонометрические уравнения и неравенства».</u>	1
	§12	<u>Вероятность события</u>	4
90	12.1	Понятие вероятности события.	1
91	12.1	Понятие вероятности события.	1
92	12.2	Свойства вероятностей.	1
93	12.2	Свойства вероятностей.	1
		<u>Повторение</u>	9
94		Повторение. Рациональные уравнения и неравенства.	1
95		Повторение. Логарифмические уравнения и неравенства.	1
96		Повторение. Логарифмические уравнения и неравенства.	1
97		Повторение. Логарифмы.	1
98		Повторение. Тригонометрические уравнения и неравенства.	1
99		<u>Итоговая контрольная работа</u>	1
100		Повторение. Тригонометрические уравнения и неравенства.	1
101		Повторение. Решение систем уравнений и неравенств.	1
102		Повторение. Тригонометрические уравнения и неравенства. Элементы комбинаторики и теории вероятностей.	1
11 класс			
	§1.	<u>Функции и их графики.</u>	6
1	1.1	Элементарные функции	1
2	1.2	Область определения и область изменения функции. Ограниченность функции.	1
3	1.3	Четность, нечетность, периодичность функции.	1

4	1.4	Промежутки возрастания, убывания, знакопостоянства и нули функции.	1
5	1.5	Исследование функций и построение их графиков элементарными методами. Самостоятельная работа «Основные свойства функции»	1
6	1.6	Основные способы преобразования графиков.	1
	§2.	<u>Предел функции и непрерывность.</u>	<u>6</u>
7	2.1	Понятие предела функции.	1
8	2.2	Односторонние пределы.	1
9		<i>Входной контроль</i>	1
10	.3	Свойства пределов функций.	1
11	2.4	Понятие непрерывности функции.	1
12	2.5	Непрерывность элементарных функций	1
	§3.	<u>Обратные функции.</u>	<u>3</u>
13	3.1	Понятие обратной функции.	1
14	3.1	Понятие обратной функции.	1
15		<u>Контрольная работа №1 «Функции и их графики. Предел функции и непрерывность».</u>	1
	§4.	<u>Производная.</u>	<u>9</u>
16	п.4.1	Понятие производной.	1
17	п..4. 1	Понятие производной.	1
18	п.4.2	Производная суммы. Производная разности.	1
19	п.4.4	Производная произведения. Производная частного.	1
20	п.4.4	Производная произведения. Производная частного.	1
21	п.4.5	Производная элементарных функций	1
22	п.4.6	Тест «Производная». Производная сложной функции	1
23	п.4.6	Производная сложной функции	1
24		<u>Контрольная работа №2 «Производная».</u>	1
	§5.	<u>Применение производной.</u>	<u>15</u>
25	п.5.1	Максимум и минимум функции.	1
26	п.5.1	Максимум и минимум функции.	1
27	п.5.2	Уравнение касательной.	1
28	п.5.2	Уравнение касательной.	1
29	п.5.3	Приближенные вычисления.	1
30	п.5.5	Возрастание и убывание функции.	1
31	п.5.5	Возрастание и убывание функции.	1

32	п.5.6	Производные высших порядков.	1
33	п.5.8	Экстремум функции с единственной критической точкой.	1
34	п.5.8	Экстремум функции с единственной критической точкой.	1
35	п.5.9	Задачи на максимум и минимум.	1
36	п.5.9	Задачи на максимум и минимум. Самостоятельная работа «Применение производной к исследованию функции»	1
37	п.5.1 1	Построение графиков функций с применением производной.	1
38	п.5.1 1	Построение графиков функций с применением производной.	1
39		<u>Контрольная работа № 3 «Применение производной».</u>	<u>1</u>
	<u>§6.</u>	<u>Первообразная и интеграл</u>	<u>12</u>
40	п.6.1	Понятие первообразной.	1
41	п.6.1	Понятие первообразной.	1
42	п.6.1	Понятие первообразной.	1
43		<i>Промежуточный контроль</i>	1
44	п.6.3	Площадь криволинейной трапеции	1
45	п.6.4	Определенный интеграл	1
46	п.6.4	Определенный интеграл	1
47	п.6.6	Формула Ньютона – Лейбница	1
48	п.6.6	Формула Ньютона – Лейбница. Тест «Первообразная»	1
49	п.6.6	Формула Ньютона – Лейбница	1
50	п.6.7	Свойства определенных интегралов.	1
51		<u>Контрольная работа №4 «Первообразная и интеграл».</u>	1
	<u>§7.</u>	<u>Равносильность уравнений и неравенств.</u>	<u>4</u>
52	п.7.1	Равносильные преобразования уравнений.	1
53	п.7.1	Равносильные преобразования уравнений.	1
54	п.7.2	Равносильные преобразования неравенств.	1
55	п.7.2	Равносильные преобразования неравенств.	1
	<u>§8.</u>	<u>Уравнения-следствия.</u>	<u>7</u>
56	п.8.1	Понятие уравнения - следствия.	1
57	п.8.2	Возведения уравнения в четную степень.	1
58	п.8.2	Возведения уравнения в четную степень.	1

59	п.8.3	Потенцирование логарифмических уравнений.	1
60	п.8.4	Другие преобразования, приводящие к уравнению – следствию.	1
61	п.8.5	Применение нескольких преобразований, приводящих к уравнению – следствию.	1
62	п.8.5	Применение нескольких преобразований, приводящих к уравнению – следствию.	1
	§9.	<u>Равносильность уравнений и неравенств системам.</u>	<u>9</u>
63	п.9.1	Основные понятия.	1
64	п.9.2	Решение уравнений с помощью систем.	1
65	п.9.2	Решение уравнений с помощью систем.	1
66	п.9.3	Решение уравнений с помощью систем.	1
67	п.9.3	Решение уравнений с помощью систем.	1
68	п.9.5	Решение неравенств с помощью систем.	1
69	п.9.5	Решение неравенств с помощью систем.	1
70	п.9.6	Решение неравенств с помощью систем.	1
71	п.9.6	Решение неравенств с помощью систем.	1
	§10.	<u>Равносильность уравнений на множествах.</u>	<u>4</u>
72	п.10. 1	Основные понятия.	1
73	п.10. 2	Возведения уравнения в четную степень.	1
74	п.10. 2	Возведения уравнения в четную степень.	1
75		<u>Контрольная работа №5 «Уравнения-следствия. Равносильность уравнений и неравенств.</u>	1
	§11.	<u>Равносильность неравенств на множествах.</u>	<u>3</u>
76	п.11. 1	Основные понятия.	1
77	п.11. 2	Возведения неравенства в четную степень.	1
78	п.11. 2	Возведения неравенства в четную степень.	1
	§12.	<u>Метод промежутков для уравнений и неравенств.</u>	<u>4</u>
79	п.12. 1	Уравнения с модулями.	1
80	п.12. 2	Неравенства с модулями.	1
81	п.12. 3	Метод интервалов для непрерывных функций.	1
82		<u>Контрольная работа №6 «Равносильность уравнений и неравенств.</u>	1

		<u>Метод промежутков для уравнений и неравенств.</u>	
	§14.	<u>Системы уравнений с несколькими неизвестными.</u>	<u>7</u>
83	п.14. 1	Равносильность систем.	1
84	п.14. 1	Равносильность систем.	1
85	п.14. 2	Система - следствие.	1
86	п.14. 2	Система - следствие.	1
87	п.14. 3	Метод замены неизвестных.	1
88	п.14. 3	Метод замены неизвестных.	1
89		<u>Контрольная работа №7 «Системы уравнений с несколькими неизвестными».</u>	1
		<u>Повторение курса алгебры и начала анализа за 10-11 классы.</u>	<u>13</u>
90		Повторение. Преобразование выражений.	1
91		Повторение. Тригонометрические уравнения, неравенства и системы.	1
92		Повторение. Исследование функций элементарными методами.	1
93		Повторение. Применение производной.	1
94		Повторение. Иррациональные уравнения, неравенства и системы.	1
95		Повторение. Показательные и логарифмические уравнения, неравенства и системы.	1
96- 97		<u>Итоговая контрольная работа № 8 в форме ЕГЭ.</u>	2
98		Повторение. Показательные и логарифмические уравнения, неравенства и системы.	1
99		Повторение. Тригонометрические уравнения, неравенства и системы.	1
100		Повторение. Тригонометрические уравнения, неравенства и системы.	1
101		Повторение. Иррациональные уравнения, неравенства и системы.	1
102		Повторение. Элементы комбинаторики и теории вероятностей.	1

ГЕОМЕТРИЯ

№ п/п	Содержание программного материала	Кол- во часов
10 класс		
	Повторение основных тем из планиметрии	<u>7</u>
1	Решение треугольников	2
2	Четырехугольники	2
3	Углы и отрезки, связанные с окружностью	2
4	<u>Входной контроль</u>	1
5	п.1-п.3 <u>Введение.</u> (Предмет стереометрии. Основные понятия и аксиомы стереометрии. Первые следствия из аксиом).	<u>4</u>
	<u>I</u> <u>Параллельность прямых и плоскостей.</u>	<u>18</u>
6	п.4-п.6 Параллельность прямых, прямой и плоскости.	4
7	п.7-п.9 Взаимное расположение прямых в пространстве. Угол между прямыми.	4
8	<u>Контрольная работа «Параллельность прямых и плоскостей».</u>	1
9	п10,11 Параллельность плоскостей	2
10	п.12-п.14 Тетраэдр и параллелепипед.	5
11	<u>Контрольная работа «Параллельность плоскостей».</u>	1
12	<u>Зачет №1 «Параллельность плоскостей».</u>	1
	<u>II</u> <u>Перпендикулярность прямых и плоскостей.</u>	<u>19</u>
13	п.15-п.18 Перпендикулярность прямой и плоскости.	6
14	п.19-п.21 Перпендикуляр и наклонные. Угол между прямой и плоскостью.	6
15	п.22-п.24 Двугранный угол. Перпендикулярность плоскостей.	5
16	<u>Контрольная работа «Перпендикулярность прямых и плоскостей».</u>	1
17	<u>Зачет №2 «Перпендикулярность прямых и плоскостей».</u>	1
	<u>III</u> <u>Многогранники.</u>	<u>15</u>
18	п.25, п.27 Понятие многогранника. Призма.	4
19	п.28-п.30 Пирамида.	4
20	п.31-п.33 Правильные многогранники.	5
21	<u>Контрольная работа «Многогранники».</u>	1
22	<u>Зачет №3 «Многогранники».</u>	1
23	<u>Заключительное повторение курса геометрии 10 класса.</u>	<u>5</u>
ИТОГО		<u>68</u>

11 класс			
	<u>I</u>	<u>Векторы в пространстве</u>	<u>6</u>
1	п.34, п.35	Понятие вектора в пространстве.	1
2	п.36- пп.38	Сложение и вычитание векторов. Умножение вектора на число.	2
3	п.39- п.41	Компланарные векторы.	2
4		Зачёт №4 «Векторы в пространстве».	1
	<u>II</u>	<u>Метод координат в пространстве.</u>	<u>15</u>
5	п.42- п.45	Координаты точки и координаты вектора	6
6	п.46- п.52	Скалярное произведение векторов.	7
7		<u>Контрольная работа «Метод координат в пространстве».</u>	1
8		Зачёт №5 «Метод координат в пространстве».	1
	<u>III</u>	<u>Цилиндр, конус, шар.</u>	<u>16</u>
9	п.53, п.54	Цилиндр	3
10	п.55- п.57	Конус	4
11	п.58- п.62	Сфера.	7
12		<u>Контрольная работа «Цилиндр, конус, шар».</u>	1
13		Зачёт №6 «Цилиндр, конус, шар».	1
	<u>IV</u>	<u>Объёмы тел.</u>	<u>17</u>
14	п.63- п.65	Объём прямоугольного параллелепипеда	3
15	п.66- п.68	Объём прямой призмы и цилиндра.	2
16	п.69- п.70	Объём наклонной призмы пирамиды и конуса	5
17	п. 71- п.73	Объём шара и площадь сферы	5
18		<u>Контрольная работа «Объёмы тел»</u>	1
19		Зачёт № 7. «Объёмы тел».	1
	<u>V</u>	<u>Заключительное повторение при подготовке к итоговой аттестации по геометрии.</u>	<u>14</u>
ИТОГО			<u>68</u>

СОДЕРЖАНИЕ УЧЕБНОГО КУРСА

10 класс

Алгебра и начала математического анализа

1. Действительные числа

Понятие натурального числа. Множества чисел. Свойства действительных чисел. Перестановки. Размещения. Сочетания.

Основная цель — систематизировать известные и изучить новые сведения о действительных числах. Важным элементом обучения является овладение методами доказательства числовых неравенств. Приводится решение многочисленных задач с помощью сравнения по модулю.

2. Рациональные уравнения и неравенства

Рациональные выражения. Формулы бинома Ньютона, суммы и разности степеней. Рациональные уравнения. Системы рациональных уравнений. Метод интервалов решения неравенств. Рациональные неравенства. Нестрогие неравенства. Системы рациональных неравенств.

Основная цель — сформировать умения решать рациональные уравнения и неравенства.

3. Корень степени n

Понятие функции и ее графика. Функция $y = x^n$. Понятие корня степени n . Корни четной и нечетной степеней. Арифметический корень. Свойства корней степени n . Функция $y = \sqrt[n]{x}$.

Основная цель — освоить понятия корня степени n и арифметического корня, выработать умение преобразовывать выражения, содержащие корни степени n .

4. Степень положительного числа

Понятие и свойства степени с рациональным показателем. Предел последовательности. Свойства пределов. Бесконечно убывающая геометрическая прогрессия. Число e . Понятие степени с иррациональным показателем. Показательная функция.

Основная цель — освоить понятия рациональной и иррациональной степени положительного числа и показательной функции.

5. Логарифмы

Понятие и свойства логарифмов. Логарифмическая функция.

Основная цель — освоить понятия логарифма и логарифмической функции, выработать умение преобразовывать выражения, содержащие логарифмы. Сначала рассматривается логарифмическая функция и изучаются ее свойства и график

6. Показательные и логарифмические уравнения и неравенства

Простейшие показательные и логарифмические уравнения. Уравнения, сводящиеся к простейшим заменой неизвестного. Простейшие показательные и логарифмические неравенства. Неравенства, сводящиеся к простейшим заменой неизвестного.

Основная цель — сформировать умение решать показательные и логарифмические уравнения и неравенства. Сначала изучаются простейшие показательные уравнения, находятся их решения. Затем аналогично изучаются простейшие логарифмические уравнения. По такой же схеме изучаются неравенства: сначала простейшие показательные, затем простейшие логарифмические и, наконец, неравенства, сводящиеся к простейшим заменой неизвестного

7. Синус, косинус угла

Понятие угла и его меры. Определение синуса и косинуса угла, основные формулы для них. Арксинус и арккосинус.

Основная цель — освоить понятия синуса и косинуса произвольного угла, изучить свойства функций угла: $\sin \alpha$ и $\cos \alpha$.

Используя язык механики, вводится понятие угла как результата поворота вектора. Затем вводятся его градусная и радианная меры. Изучаются свойства этих функций, доказываются основные формулы для них. Выводятся формулы для арксинуса и арккосинуса.

8. Тангенс и котангенс угла

Определение и основные формулы для тангенса и котангенса угла. Арктангенс и арккотангенс.

Основная цель — освоить понятия тангенса и котангенса произвольного угла, изучить свойства функций угла: $\operatorname{tg} \alpha$ и $\operatorname{ctg} \alpha$.

Тангенс и котангенс угла определяются как с помощью отношений $\sin \alpha$ и $\cos \alpha$, так и с помощью осей тангенса и котангенса. Изучаются свойства этих функций, доказываются основные формулы для них. Вводятся понятия арктангенса и арккотангенса числа и с их помощью решаются задачи на нахождение всех углов, для каждого из которых $\operatorname{tg} \alpha$ (или $\operatorname{ctg} \alpha$) равен (больше или меньше) некоторого числа. Выводятся формулы для арктангенса и арккотангенса.

9. Формулы сложения

Косинус суммы (и разности) двух углов. Формулы для дополнительных углов. Синус суммы (и разности) двух углов. Сумма и разность синусов и косинусов. Формулы для двойных и половинных углов.

Основная цель — освоить формулы косинуса и синуса суммы и разности двух углов, выработать умение выполнять тождественные преобразования тригонометрических выражений с использованием выведенных формул.

10. Тригонометрические функции числового аргумента

Функции $y = \sin x$, $y = \cos x$, $y = \operatorname{tg} x$, $y = \operatorname{ctg} x$.

Основная цель — изучить свойства основных тригонометрических функций и их графиков. При изучении этой темы вводятся понятие периодической функции и ее главного периода.

11. Тригонометрические уравнения и неравенства

Простейшие тригонометрические уравнения. Тригонометрические уравнения, сводящиеся к простейшим заменой неизвестного. Применение основных тригонометрических формул для решения уравнений. Однородные уравнения.

Основная цель — сформировать умение решать тригонометрические уравнения и неравенства. Рассматриваются способы решения тригонометрических уравнений с помощью тригонометрических формул и однородные тригонометрические уравнения. Затем рассматриваются неравенства, которые сводятся к решению простейших тригонометрических неравенств. Рассматриваются специальные приемы решения тригонометрических уравнений и неравенств с введением вспомогательного угла и заменой неизвестного $t = \sin x + \cos x$.

12. Вероятность события

Понятие и свойства вероятности события.

Основная цель — овладеть классическим понятием вероятности события, изучить его свойства и научиться их применять при решении несложных задач.

Повторение курса алгебры и начал математического анализа за 10 класс

Геометрия

1. Некоторые сведения из планиметрии

2. Введение

Предмет стереометрии. Аксиомы стереометрии. Некоторые следствия из аксиом.

Основная цель — познакомить учащихся с содержанием курса стереометрии, с основными понятиями и аксиомами, принятыми в данном курсе.

3. Параллельность прямых и плоскостей

Параллельность прямых, прямой и плоскости. Взаимное расположение двух прямых в пространстве. Угол между двумя прямыми. Параллельность плоскостей. Тетраэдр и параллелепипед.

Основная цель — сформировать представления учащихся о возможных случаях взаимного расположения двух прямых в пространстве (прямые пересекаются, прямые параллельны, прямые скрещиваются), прямой и плоскости, изучить свойства и признаки параллельности прямых и плоскостей.

4. Перпендикулярность прямых и плоскостей

Перпендикулярность прямой и плоскости. Перпендикуляр и наклонные. Угол между прямой и плоскостью. Двугранный угол. Перпендикулярность плоскостей.

Основная цель— ввести понятия перпендикулярности прямых и плоскостей, изучить признаки перпендикулярности прямой и плоскости, двух плоскостей. Ввести основные метрические понятия: расстояние от точки до плоскости, расстояние между параллельными плоскостями, расстояние между скрещивающимися прямыми, угол между прямой и плоскостью, изучить свойства прямоугольного параллелепипеда.

5. Многогранники

Понятие многогранника. Призма. Пирамида. Правильные многогранники.

Основная цель— познакомить учащихся с основными видами многогранников (призма, пирамида, усеченная пирамида), с формулой Эйлера для выпуклых многогранников, с правильными многогранниками и элементами их симметрии. Многогранник определяется как поверхность, составленная из многоугольников и ограничивающая некоторое геометрическое тело.

6. Повторение. Решение задач

11 класс

Алгебра и начала математического анализа

1. Функции и их графики

Элементарные функции. Исследование функций и построение их графиков элементарными методами. Основные способы преобразования графиков.

Основная цель — овладеть методами исследования функций и построения их графиков.

2. Предел функции и непрерывность

Понятие предела функции. Односторонние пределы, свойства пределов. Непрерывность функций в точке, на интервале, на отрезке. Непрерывность элементарных функций.

Основная цель — усвоить понятия предела функции и непрерывности функции в точке и на интервале.

3. Обратные функции

Понятие обратной функции.

Основная цель — усвоить понятие функции, обратной к данной, и научить находить функцию, обратную к данной, исследовать ее и строить график.

4. Производная

Понятие производной. Производная суммы, разности, произведения и частного двух функций. Производные элементарных функций. Производная сложной функции.

Основная цель — научить находить производную любой элементарной функции.

5. Применение производной

Максимум и минимум функции. Уравнение касательной. Приближенные вычисления. Возрастание и убывание функций. Производные высших порядков.

Основная цель — научить применять производную при исследовании функций и решении практических задач.

6. Первообразная и интеграл

Понятие первообразной. Площадь криволинейной трапеции. Определенный

интеграл. Формула Ньютона – Лейбница. Свойства определенных интегралов.

Основная цель — знать таблицу первообразных основных функций и уметь применять формулу Ньютона – Лейбница при вычислении определенных интегралов и площадей фигур.

7. Равносильность уравнений и неравенств

Равносильные преобразования уравнений и неравенств.

Основная цель — научить применять равносильные преобразования при решении уравнений и неравенств.

8. Уравнения – следствия.

Понятие уравнения – следствия. Возведение уравнения в четную степень.

Потенцирование логарифмических уравнений. Приведение подобных членов уравнения. Освобождение уравнения от знаменателя.

Основная цель — научить применять преобразования, приводящие к уравнению – следствию.

9. Равносильность уравнений и неравенств системам

Решение уравнений с помощью систем. Решение неравенств с помощью систем.

Основная цель — научить применять переход от уравнения (или неравенства) к равносильной системе.

10. Равносильность уравнений на множествах

Возведение уравнения в четную степень.

Основная цель — научить применять переход к уравнению, равносильному на некотором множестве исходному уравнению.

11. Равносильность неравенств на множествах

Нестрогие неравенства.

Основная цель — научить применять переход к неравенству, равносильному на некотором множестве исходному неравенству. Вводится понятие равносильности двух множеств на множестве, описываются те множества чисел, на каждом из которых получается неравенство, равносильное исходному неравенству при возведении уравнения в четную степень, при умножении уравнения на функцию, при потенцировании логарифмического неравенства, при приведении подобных слагаемых, при применении некоторых формул. Рассматриваются нестрогие неравенства.

12. Метод промежутков для уравнений и неравенств

Уравнения и неравенства с модулями. Метод интервалов для непрерывных функций.

Основная цель — научит решать уравнения и неравенства с модулями и применять метод интервалов для решения неравенств.

13. Системы уравнений с несколькими неизвестными

Равносильность систем. Система – следствие. Метод замены неизвестных.

Основная цель — освоить разные способы решения систем уравнений с несколькими неизвестными.

14. Повторение

Повторение курса алгебры и начал математического анализа за 10 - 11 классы

Геометрия

1. Векторы в пространстве

Понятие вектора в пространстве. Сложение и вычитание векторов. Умножение вектора на число. Компланарные векторы.

Основная цель – закрепить известные учащимся из курса планиметрии сведения о векторах и действиях над ними, ввести понятие компланарных векторов в пространстве и рассмотреть вопрос о разложении любого вектора по трем некомпланарным векторам.

2. Метод координат в пространстве

Координаты точки и координаты вектора. Скалярное произведение векторов. Уравнение плоскости. Движения. Преобразование подобия.

Основная цель – сформировать умение учащихся применять векторно-координатный метод к решению задач на вычисление углов между прямыми и плоскостями и расстояний между двумя точками, от точки до плоскости.

3. Цилиндр, конус, шар

Понятие цилиндра. Площадь поверхности цилиндра. Понятие конуса. Площадь поверхности конуса. Усеченный конус. Шар и сфера. Уравнение сферы. Взаимное расположение сферы и плоскости. Касательная плоскость к сфере. Площадь сферы.

Основная цель – дать учащимся систематические сведения об основных телах и поверхностях вращения – цилиндре, конусе, сфере, шаре.

4. Объемы тел

Объем прямоугольного параллелепипеда. Объем прямой призмы и цилиндра. Объем наклонной призмы, конуса и пирамиды. Объем шара и площадь сферы. Объемы шарового сегмента, шарового слоя, шарового сектора.

Основная цель – ввести понятие объема тела и вывести формулы для вычисления объемов основных многогранников и круглых тел, изученных в курсе стереометрии.

5. Обобщающее повторение

ПЕРЕЧЕНЬ УЧЕБНО-МЕТОДИЧЕСКИХ СРЕДСТВ ОБУЧЕНИЯ

№ п/п	Наименования объектов и средств материально-технического обеспечения	Старшая школа	Наличие в %	Примечание
1	2	3	4	5
1.	БИБЛИОТЕЧНЫЙ ФОНД (КНИГОПЕЧАТНАЯ ПРОДУКЦИЯ)			
1.1	Стандарт среднего (полного) общего образования по математике	Д	100	В состав обязательного программно-методического обеспечения по математике входят: стандарт по математике, примерные программы, авторские программы.
1.2	Примерная программа среднего (полного) общего образования по математике	Д	100	
1.3	Авторская программа - Никольский С.М., Потапов К.М., Решетников Н.Н., Шевкин А.В. Программы для общеобразовательных учреждений. Алгебра и начала анализа. 10-11 классы./Составитель Бурмистрова Т.А. - М.: Просвещение, 2009. - базовый и профильный уровень Авторская программа- Атанасян Л.С., Бутузов В.Ф., Кадомцев С.Б. и др. Программы общеобразовательных учреждений. Геометрия. 10-11 классы. / Составитель Бурмистрова Т.А. - М.: «Просвещение», 2009. - базовый и профильный уровни;	Д	100	

1.4	<p>Никольский, М.К. Потапов, Н.Н. Решетников, Шевкин А.В. Алгебра и начала математического анализа: учебник для 10 класса общеобразовательных учреждений: базовый и профильный уровни / [С.М. Никольский, М.К. Потапов, Н.Н. Решетников, А.В. Шевкин]. - М.: Просвещение, 2008г.</p> <p>Никольский, М.К. Потапов, Н.Н. Решетников, Шевкин А.В. Алгебра и начала математического анализа: учебник для 11 класса общеобразовательных учреждений: базовый и профильный уровни / [С.М. Никольский, М.К. Потапов, Н.Н. Решетников, А.В. Шевкин]. - М.: Просвещение, 2008г.</p> <p>Атанасян Л.С., Бутузов В.Ф. Кадомцев С.Б. и др. Геометрия: учебник для 10-11 классов общеобразовательных учреждений М.: Просвещение, 2006 г.</p>	К	100	<p>В библиотечный фонд входят комплекты учебников, рекомендованных или допущенных министерством образования и науки Российской Федерации. В состав библиотечного фонда включены дидактические материалы, сборники контрольных и самостоятельных работ. Сборники разноуровневых познавательных и развивающих заданий, обеспечивающих усвоение математических знаний как на репродуктивном, так и на продуктивном уровнях.</p> <p>Сборники заданий (в том числе в тестовой форме), обеспечивающих диагностику и контроль качества обучения в соответствии с требованиями к уровню подготовки выпускников, закрепленными в стандарте.</p>
1.5	<p>М.К. Потапов, А.В. Шевкин. Алгебра и начала анализа. Дидактические материалы для 10 класса.- Москва «Просвещение» 2010г.</p> <p>М.К. Потапов, А.В. Шевкин. Алгебра и начала анализа. Дидактические материалы для 11 класса.- Москва «Просвещение» 2010г.</p>	Ф	100	
1.6	<p>Материалы для подготовки к единому государственному экзамену: Семенов А.Л., Яценко И.В. ЕГЭ. Математика. Типовые экзаменационные варианты. 30 вариантов. ФИПИ. изд. Национальное образование. Москва 2017г.191с.</p>	Д	100	
1.7	<p>Научная, научно-популярная, историческая литература: Энциклопедия. Я познаю мир. Великие ученые. – М.:ООО «Издательство АСТ», 2005.</p> <p>Энциклопедия. Я познаю мир. Математика. – М.:ООО «Издательство АСТ», 2005.</p>	П	100	<p>Литература необходимая для подготовки докладов, сообщений, рефератов, творческих работ.</p>
1.8	<p>Справочные пособия (энциклопедии, словари, сборники основных формул и т.п.)</p>	П	100	

1.9	<p>Зив Б.Г., Мейлер В.М., Баханский А.П. Задачи по геометрии для 7 – 11 классов. – М.: Просвещение, 2005.</p> <p>Саакян С.М. Бутузов В.Ф. Изучении геометрии в 10-11 классах: методические рекомендации к учебнику: Кн. для учителя.- М.: Просвещение,2006г.</p> <p>Единый государственный экзамен: Математика: Методика подготовки. (Серия единый государственный экзамен) – М.Просвещение, 2008г.</p> <p>Научно-теоретический и методический журнал «Математика в школе».</p> <p>Еженедельное учебно-методическое приложение к газете «Первое сентября».</p>	Д	100	
2.	ПЕЧАТНЫЕ ПОСОБИЯ			
2.1	Таблицы по геометрии	Д	40	Таблицы по геометрии содержат основные сведения о пространственных геометрических фигурах и их свойствах, основные математические формулы, соотношения, законы.
2.2	Портреты выдающихся деятелей математики	Д	100	В демонстрационном варианте представлены портреты математиков, вклад которых в развитие математики представлен в стандарте.
3.	ИНФОРМАЦИОННО-КОММУНИКАТИВНЫЕ СРЕДСТВА			
3.1	<p>Мультимедийные обучающие программы и электронные учебные издания по основным разделам курса математики: Интерактивное учебное пособие «Наглядная математика» :Экзамен-Медиа, 2012г. <i>Мультимедийные обучающие программы и электронные учебные издания по основным разделам курса математики: Масленникова О.Н.</i></p>	Д	100	Мультимедийные обучающие программы и электронные учебные издания носят проблемно-тематический характер и обеспечивают дополнительные условия для изучения отдельных тем и разделов стандарта, используются в системе текущего и итогового контроля уровня подготовки учащихся (в том числе, в форме тестового контроля).
3.2	<p>Интернет-ресурсы:</p> <ol style="list-style-type: none"> 1. www. edu - "Российское образование"Федеральный портал. 2. www. school.edu - "Российский общеобразовательный портал". 3. www.school-collection.edu.ru/ Единая коллекция цифровых образовательных ресурсов2. 4.Тестирование online: 5 - 11 классы: http://www.kokch.kts.ru/cdo/ 5. www.mathvaz.ru - досье школьного учителя математики 6. Документация, рабочие материалы для учителя математики www.it-n.ru «Сеть творческих учителей» 7. www .festival.1september.ru Фестиваль педагогических идей "Открытый урок" 8. Интернет-ресурс «Открытая математика. Планиметрия». – www.college.ru 9. Интернет-ресурс «Единая коллекция цифровых образовательных ресур-сов». – http://school-collection.edu.ru 	Д	100	

	<p>10. Интернет-ресурс «Бесплатные видеоуроки» - http://InternetUrok.ru/ru/besplatnye/</p> <p>11. Видеоуроки по математике <upiterra@gmail.com></p> <p>12. Всероссийский интернет-педсовет red@pedsovet.org</p> <p>13. Педагогическая мастерская, уроки в Интернет и многое другое: http://teacher.fio.ru</p> <p>14. Интернет портал PROШколу.ru http://www.proshkolu.ru/club/maths/file2/322771/</p> <p>15. Мегаэнциклопедия Кирилла и Мефодия: http://mega.km.ru</p> <p>16. Сайты «Энциклопедий», например: http://www.rubricon.ru/; http://www.encyclopedia.ru/</p> <p>17. Мультимедийные презентации</p> <p>18. ЦОР «Сетевой класс Белогорья» belclass.net</p>			
4.	ТЕХНИЧЕСКИЕ СРЕДСТВА ОБУЧЕНИЯ			
4.1	Мультимедийный компьютер	П	100	Тех. требования: графическая операционная система, привод для чтения-записи компакт дисков, аудио-видео входы/выходы, возможность выхода в Интернет. Оснащен акустическими колонками, микрофоном. С пакетом прикладных программ (текстовых, табличных, графических и презентационных.)
4.2	Сканер	Д	100	Входят в материально-техническое обеспечение образовательного учреждения.
4.3	Принтер	Д	100	
4.4	Копировальный аппарат	Д	100	
4.5	Мультимедиапроектор	Д	100	
4.6	Средства телекоммуникации	Д	100	Включают: электронная почта, локальная сеть, выход в Интернет, создаются в рамках материально-технического обеспечения всего образовательного учреждения.
4.7	Экран (на штативе или навесной)	Д	100	Минимальные размеры 1,25x1,25 м
5.	УЧЕБНО-ПРАКТИЧЕСКОЕ И УЧЕБНО-ЛАБОРАТОРНОЕ ОБОРУДОВАНИЕ			
5.1	Аудиторная доска с магнитной поверхностью и набором приспособлений для крепления таблиц	Д	100	
5.2	Комплект инструментов классных: линейка, транспортир, угольник (30°, 60°), угольник (45°, 45°), циркуль	Д	100	Комплект предназначен для работы у доски.
5.3	Комплект стереометрических тел (демонстрационный)	Д	100	
5.4	Комплект стереометрических тел (раздаточный)	Ф	100	
6.	СПЕЦИАЛИЗИРОВАННАЯ УЧЕБНАЯ МЕБЕЛЬ			
6.1	Компьютерный стол	Д	100	
6.2	Шкаф секционный для хранения	Д	100	

	оборудования			
6.3	Шкаф секционный для хранения литературы и демонстрационного оборудования .	Д	100	
6.4	Ящики для хранения таблиц	Д	100	

- Д – демонстрационный экземпляр (не менее одного экземпляра на класс);
- К – полный комплект (на каждого ученика класса);
- Ф – комплект для фронтальной работы (не менее, чем 1 экземпляр на двух учеников);
- П – комплект, необходимый для работы в группах (1 экземпляр на 5-6 человек).