





Муниципальное бюджетное общеобразовательное учреждение «Средняя общеобразовательная школа №3» г. Новый Оскол Белгородской области

<p>Согласовано Руководитель МПС учителей эстетического и физического развития  Новоселова Н. Г. Протокол от «25» июня 2015 г., №5</p>	<p>Согласовано Заместитель директора МБОУ «СОШ № 3» г. Новый Оскол Белгородской области  Сушков С.В. «29» июня 2015г.</p>	<p>«Утверждаю» Директор МБОУ «СОШ № 3» г. Новый Оскол Белгородской области  Горбатко Л. Н. Приказ № от «28» августа 2015г.</p> 
---	---	--

**Рабочая программа
курса «Технология» на уровень ООО
5-8 класс**

Учитель: Морозов В.Е. первая категория;

**Новый Оскол
2015**

1. Пояснительная записка.

Рабочая программа по технологии для 5-8 классов составлена на основе:

- Федерального государственного образовательного стандарта основного общего образования; утверждённого приказом Министерства образования и науки РФ от 17.12. 2010г. №1897.
 - Фундаментального ядра содержания общего образования;
- с учетом: требований к результатам освоения основной образовательной программы основного общего образования;
- Планируемых результатов освоения ООП ООО
 - Примерной программы основного общего образования по технологии; А.Т.Тищенко,
 - Н.В. Сеницына ТЕХНОЛОГИЯ Программа 5-8 классы. М:Издательский центр «Вентана-Граф»,2012г;
 - ООП ООО МБОУ «СОШ №3» г.Новый Оскол Белгородской области;
 - Программы развития и формирования универсальных учебных действий;
 - Концепции духовно-нравственного развития и воспитания личности.

Предмет «Технология» является необходимым компонентом общего образования школьников. Его содержание предоставляет молодым людям возможность бесконфликтно войти в мир искусственной созданной людьми среды, техники и технологий, которая называется техносферой и является главной составляющей окружающей человека действительности. Искусственная среда или техносфера опосредует взаимодействие людей друг с другом, со сферой природы и социумом.

Основным предназначением учебного предмета «Технология» в системе общего образования является формирование представлений о составляющих техносферы, о современном производстве и распространенных в нем технологиях.

Освоение технологического подхода как универсального алгоритма преобразующей и созидательной деятельности

Предмет обеспечивает формирование представлений о технологической культуре производства, развитие культуры труда подрастающих поколений, становление системы технических и технологических знаний и умений, воспитание трудовых, гражданских и патриотических качеств личности. Технология как учебный предмет способствует профессиональному самоопределению школьников в условиях рынка труда, формированию гуманистически и прагматически ориентированного мировоззрения, социально обоснованных ценностных ориентаций.

Целями и задачами изучения технологии в основной школе являются:

- формирование представлений о составляющих техносферы, современном производстве и распространенных в нём технологиях;
- освоение технологического подхода как универсального алгоритма преобразующей и созидательной деятельности;
- формирование представлений о технологической культуре производства, развитие культуры труда подрастающего поколения на основе включения обучающихся в разнообразные виды технологической деятельности по созданию личностно или общественно значимых продуктов труда;

- овладение необходимыми в повседневной жизни базовыми (безопасными) приёмами ручного и механизированного труда с использованием распространённых инструментов, механизмов и машин, способами управления отдельными видами бытовой техники;
- овладение общетрудовыми и специальными умениями, необходимыми для проектирования и создания продуктов труда, ведения домашнего хозяйства;
- развитие у обучающихся познавательных интересов, технического мышления, пространственного воображения, интеллектуальных, творческих, коммуникативных и организаторских способностей;
- формирование у обучающихся опыта самостоятельной проектно-исследовательской деятельности;
- воспитание трудолюбия, бережливости, аккуратности, целеустремлённости, предприимчивости, ответственности за результаты своей деятельности, уважительного отношения к людям различных профессий и результатам их труда; воспитание гражданских и патриотических качеств личности;
- профессиональное самоопределение школьников в условиях рынка труда, формирование гуманистически и прагматически ориентированного мировоззрения, социально-обоснованных ценностных ориентаций.

Программа по учебному предмету «Технология» изложена в рамках двух направлений: «Индустриальные технологии» и «Технология ведения дома». Разработана на основе Федерального государственного образовательного стандарта основного общего образования (ФГОС) и Концепции духовно-нравственного развития и воспитания личности гражданина России. Программа реализована в предметной линии учебников «Технология», которые подготовлены авторским коллективом (А.Т.Тищенко, Н.В.Синицина, В.Д.Симоненко) в развитие учебников, созданных под руководством профессора В.Д.Симоненко и изданных Издательским центром «Вентана-Граф».

Сроки реализации программы 2015-2020гг.

2. Общая характеристика курса технологии.

УМК для изучения курса технологии содержит учебник, рабочие программы, методические пособия, рабочие тетради, электронное мультимедийное издание. Методическая поддержка комплекса осуществляется на сайте издательства www.vgf.ru.

Технология на уровне основного общего образования представлена:

– Примерная программа основного общего образования по направлению “Технология. Технический труд”

-Технология: Индустриальные технологии: 5(6,7,8) класс: Учебник для учащихся общеобразовательных учреждений / А.Т. Тищенко. В.Д. Симоненко. – М.:Вентана-Граф.2012 г.

– Технология. Рабочие тетради. 5,6,7,8 классы /Под ред. / А.Т. Тищенко, Н.А Бугаева. – М.: Вентана-Граф, 2014.

Обучение школьников технологии строится на основе освоения конкретных процессов преобразования и использования материалов, энергии, информации, объектов природной и социальной среды.

В данной программе изложено два основных направления технологии: «Индустриальные технологии» и «Технологии ведения дома», в рамках которых изучается учебный предмет. Выбор направления обучения не должен проводиться по половому признаку, а должен исходить из их интересов и склонностей, возможностей образовательных учреждений, местных социально-экономических условий.

На основе данной программы в образовательном учреждении допускается построение комбинированной программы при различном сочетании разделов и тем указанных выше направлений с сохранением объёма времени, отводимого на их изучение.

Независимо от изучаемых технологий содержание программы предусматривает освоение материала по следующим сквозным образовательным линиям:

- культура, эргономика и эстетика труда;
- получение, обработка, хранение и использование технической и технологической информации;
- основы черчения, графики и дизайна;
- элементы домашней и прикладной экономики, предпринимательства;
- знакомство с миром профессий, выбор обучающимися жизненных, профессиональных планов;
- влияние технологических процессов на окружающую среду и здоровье человека;
- творческая, проектно-исследовательская деятельность;
- технологическая культура производства;
- история, перспективы и социальные последствия развития техники и технологии;
- распространённые технологии современного производства.

В результате изучения технологии обучающиеся *ознакомятся*:

- с ролью технологий в развитии человечества, механизацией труда, технологической культурой производства;
- функциональными и стоимостными характеристиками предметов труда и технологий, себестоимостью продукции, экономией сырья, энергии, труда;
- элементами домашней экономики, бюджетом семьи, предпринимательской деятельностью, рекламой, ценой, доходом, прибылью, налогом;
- экологическими требованиями к технологиям, социальными последствиями применения технологий;
- производительностью труда, реализацией продукции;
- устройством, управлением и обслуживанием доступных и посильных технико-технологических средств производства (инструментов, механизмов, приспособлений, приборов, аппаратов, станков, машин);
- предметами потребления, материальным изделием или нематериальной услугой, дизайном, проектом, конструкцией;
- методами обеспечения безопасности труда, культурой труда, этикой общения на производстве;
- информационными технологиями в производстве и сфере услуг, перспективными технологиями;

овладеют:

- основными методами и средствами преобразования и использования материалов, энергии, информации, объектов социальной и природной среды, навыками созидательной, преобразующей, творческой деятельности;
- умением распознавать и оценивать свойства конструкционных, текстильных и поделочных материалов;

- умением выбирать инструменты, приспособления и оборудование для выполнения работ, находить необходимую информацию в различных источниках, в том числе с использованием компьютера;
- навыками чтения и составления конструкторской и технологической документации, измерения параметров технологического процесса и продукта труда; выбора, проектирования, конструирования, моделирования объекта труда и технологии с использованием компьютера;
- навыками подготовки, организации и планирования трудовой деятельности на рабочем месте с учётом имеющихся ресурсов и условий, соблюдения культуры труда;
- навыками организации рабочего места с соблюдением требований безопасности труда и правил пользования инструментами, приспособлениями, оборудованием;
- навыками выполнения технологических операций с использованием ручных инструментов, приспособлений, машин, оборудования;
- умением разрабатывать учебный творческий проект, изготавливать изделия или получать продукты с использованием освоенных технологий;
- умением соотносить личные потребности с требованиями, предъявляемыми различными массовыми профессиями к личным качествам человека.

Исходя из необходимости учёта потребностей личности обучающегося, его семьи и общества, достижений педагогической науки, учитель может подготовить дополнительный авторский учебный материал, который должен отбираться с учётом следующих положений:

- распространённость изучаемых технологий и орудий труда в сфере производства, домашнего хозяйства и отражение в них современных научно-технических достижений;
- возможность освоения содержания курса на основе включения обучающихся в разнообразные виды технологической деятельности, имеющие практическую направленность;
- выбор объектов созидательной и преобразующей деятельности на основе изучения общественных, групповых или индивидуальных потребностей;
- возможность реализации общетрудовой и практической направленности обучения, наглядного представления методов и средств осуществления технологических процессов;
- возможность познавательного, интеллектуального, творческого, духовно-нравственного, эстетического и физического развития обучающихся.

Все разделы программы содержат основные теоретические сведения и лабораторно-практические и практические работы. При этом предполагается, что перед выполнением практических работ школьники должны освоить необходимый минимум теоретического материала. Основная форма обучения — учебно-практическая деятельность. Приоритетными методами являются упражнения, лабораторно-практические и практические работы.

Программой предусмотрено выполнение обучающимися в каждом учебном году творческого проекта. Соответствующая тема по учебному плану программы предлагается в конце каждого года обучения. Однако методически возможно построение годового учебного плана занятий с введением творческой, проектной деятельности с начала учебного года.

При организации творческой, проектной деятельности обучающихся необходимо акцентировать их внимание на потребительском назначении и стоимости продукта труда — изделия, которое они выбирают в качестве объекта проектирования и изготовления. Учитель должен помочь школьникам выбрать такой объект для творческого

проектирования (в соответствии с имеющимися возможностями), который обеспечил бы охват максимума рекомендуемых в программе для освоения технологических операций. При этом необходимо, чтобы объект был посильным для школьников соответствующего возраста.

Для более глубокого освоения предмета «Технология» следует организовать для учащихся летнюю технологическую практику за счёт времени из компонента образовательного учреждения. В период практики учащиеся под руководством учителя могут выполнять посильный ремонт учебных приборов и наглядных пособий, классного оборудования, школьных помещений, санитарно-технических коммуникаций и др.

Обучение технологии предполагает широкое использование межпредметных связей. Это связи с *алгеброй* и *геометрией* при проведении расчётных операций и графических построений; с *химией* при изучении свойств конструкционных и текстильных материалов, пищевых продуктов; с *физикой* при изучении механических характеристик материалов, устройства и принципов работы машин, механизмов приборов, видов современных технологий; с *историей* и *искусством* при изучении технологий художественно-прикладной обработки материалов. При этом возможно проведение интегрированных занятий в рамках отдельных разделов.

3. Место курса Технологии в учебном плане.

Учебный предмет «Технология» является необходимым компонентом общего образования школьников. Его содержание предоставляет обучающимся возможность войти в мир искусственной, созданной людьми среды техники и технологий, называемой техносферой и являющейся главной составляющей окружающей человека действительности.

Базисный учебный план образовательного учреждения на этапе основного общего образования должен включать 204 учебных часа для обязательного изучения каждого направления образовательной области «Технология». В том числе: в 5 и 6 классах — 68 ч из расчёта 2 ч в неделю; в 7 и 8 классах — 34 ч из расчёта 1 ч в неделю. Дополнительное время для обучения технологии может быть выделено за счёт резерва времени в базисном (образовательном) учебном плане.

С учётом общих требований федерального государственного образовательного стандарта основного общего образования второго поколения изучение предметной области «Технология» должно обеспечить:

- развитие инновационной творческой деятельности обучающихся в процессе решения прикладных учебных задач;
- активное использование знаний, полученных при изучении других учебных предметов, и сформированных универсальных учебных действий;
- совершенствование умений осуществлять учебно-исследовательскую и проектную деятельность;
- формирование представлений о социальных и этических аспектах научно-технического прогресса;
- формирование способности придавать экологическую направленность любой деятельности, проекту; демонстрировать экологическое мышление в разных формах деятельности.

Результаты освоения учебного предмета.

При изучении технологии в основной школе обеспечивается достижение личностных, метапредметных и предметных результатов.

Личностные результаты освоения обучающимися предмета «Технология» в основной школе:

- формирование целостного мировоззрения, соответствующего современному уровню развития науки и общественной практики; проявление познавательной активности в области предметной технологической деятельности;
- формирование ответственного отношения к учению, готовности и способности обучающихся к саморазвитию и самообразованию на основе мотивации к обучению и познанию; овладение элементами организации умственного и физического труда;
- самооценка умственных и физических способностей при трудовой деятельности в различных сферах с позиций будущей социализации и стратификации;
- развитие трудолюбия и ответственности за результаты своей деятельности; выражение желания учиться для удовлетворения перспективных потребностей;
- осознанный выбор и построение дальнейшей индивидуальной траектории образования на базе осознанного ориентирования в мире профессий и профессиональных предпочтений с учётом устойчивых познавательных интересов, а также на основе формирования уважительного отношения к труду;
- становление самоопределения в выбранной сфере будущей профессиональной деятельности, планирование образовательной и профессиональной карьеры, осознание необходимости общественно полезного труда как условия безопасной и эффективной социализации;
- формирование коммуникативной компетентности в общении и сотрудничестве со сверстниками; умение общаться при коллективном выполнении работ или проектов с учётом общности интересов и возможностей членов трудового коллектива;
- проявление технико-технологического и экономического мышления при организации своей деятельности;
- самооценка готовности к предпринимательской деятельности в сфере технологий, к рациональному ведению домашнего хозяйства;
- формирование основ экологической культуры, соответствующей современному уровню экологического мышления; бережное отношение к природным и хозяйственным ресурсам;
- развитие эстетического сознания через освоение художественного наследия народов России и мира, творческой деятельности эстетического характера; формирование индивидуально-личностных позиций учащихся.

Метапредметные результаты освоения предмета «Технология» в основной школе:

- самостоятельное определение цели своего обучения, постановка и формулировка для себя новых задач в учёбе и познавательной деятельности;
- алгоритмизированное планирование процесса познавательно-трудовой деятельности;
- определение адекватных имеющимся организационным и материально-техническим условиям способов решения учебной или трудовой задачи на основе заданных алгоритмов;

- комбинирование известных алгоритмов технического и технологического творчества в ситуациях, не предполагающих стандартного применения одного из них; поиск новых решений возникшей технической или организационной проблемы;
- выявление потребностей, проектирование и создание объектов, имеющих потребительную стоимость; самостоятельная организация и выполнение различных творческих работ по созданию изделий и продуктов;
- виртуальное и натурное моделирование технических объектов, продуктов и технологических процессов; проявление инновационного подхода к решению учебных и практических задач в процессе моделирования изделия или технологического процесса;
- осознанное использование речевых средств в соответствии с задачей коммуникации для выражения своих чувств, мыслей и потребностей; планирование и регуляция своей деятельности; подбор аргументов, формулирование выводов по обоснованию технико-технологического и организационного решения; отражение в устной или письменной форме результатов своей деятельности;
- формирование и развитие компетентности в области использования информационно-коммуникационных технологий (ИКТ); выбор для решения познавательных и коммуникативных задач различных источников информации, включая энциклопедии, словари, интернет-ресурсы и другие базы данных;
- организация учебного сотрудничества и совместной деятельности с учителем и сверстниками; согласование и координация совместной познавательно-трудовой деятельности с другими её участниками; объективное оценивание вклада своей познавательно-трудовой деятельности в решение общих задач коллектива;
- оценивание правильности выполнения учебной задачи, собственных возможностей её решения; диагностика результатов познавательно-трудовой деятельности по принятым критериям и показателям; обоснование путей и средств устранения ошибок или разрешения противоречий в выполняемых технологических процессах;
- соблюдение норм и правил безопасности познавательно-трудовой деятельности и созидательного труда; соблюдение норм и правил культуры труда в соответствии с технологической культурой производства;
- оценивание своей познавательно-трудовой деятельности с точки зрения нравственных, правовых норм, эстетических ценностей по принятым в обществе и коллективе требованиям и принципам;
- формирование и развитие экологического мышления, умение применять его в познавательной, коммуникативной, социальной практике и профессиональной ориентации.

Предметные результаты освоения учащимися предмета «Технология» в основной школе: *в познавательной сфере:*

- осознание роли техники и технологий для прогрессивного развития общества; формирование целостного представления о техносфере, сущности технологической культуры и культуры труда; классификация видов и назначения методов получения и преобразования материалов, энергии, информации, природных объектов, а также соответствующих технологий промышленного производства; ориентация в имеющихся и возможных средствах и технологиях создания объектов труда;
- практическое освоение обучающимися основ проектно-исследовательской деятельности; проведение наблюдений и экспериментов под руководством

учителя; объяснение явлений, процессов и связей, выявляемых в ходе исследований;

■ уяснение социальных и экологических последствий развития технологий промышленного и сельскохозяйственного производства, энергетики и транспорта; распознавание видов, назначения материалов, инструментов и оборудования, применяемого в технологических процессах; оценка технологических свойств сырья, материалов и областей их применения;

■ развитие умений применять технологии представления, преобразования и использования информации, оценивать возможности и области применения средств и инструментов ИКТ в современном производстве или сфере обслуживания, рациональное использование учебной и дополнительной технической и технологической информации для проектирования и создания объектов труда;

■ овладение средствами и формами графического отображения объектов или процессов, правилами выполнения графической документации, овладение методами чтения технической, технологической и инструктивной информации;

■ формирование умений устанавливать взаимосвязь знаний по разным учебным предметам для решения прикладных учебных задач; применение общенаучных знаний по предметам естественно-математического цикла в процессе подготовки и осуществления технологических процессов для обоснования и аргументации рациональности деятельности; применение элементов экономики при обосновании технологий и проектов;

■ овладение алгоритмами и методами решения организационных и технико-технологических задач; овладение элементами научной организации труда, формами деятельности, соответствующими культуре труда и технологической культуре производства;

В трудовой сфере:

■ планирование технологического процесса и процесса труда; подбор материалов с учётом характера объекта труда и технологии; подбор инструментов, приспособлений и оборудования с учётом требований технологии и материально-энергетических ресурсов;

■ овладение методами учебно-исследовательской и проектной деятельности, решения творческих задач, моделирования, конструирования; проектирование последовательности операций и составление операционной карты работ;

■ выполнение технологических операций с соблюдением установленных норм, стандартов, ограничений; соблюдение трудовой и технологической дисциплины; соблюдение норм и правил безопасного труда, пожарной безопасности, правил санитарии и гигиены;

■ выбор средств и видов представления технической и технологической информации в соответствии с коммуникативной задачей, сферой и ситуацией общения;

■ контроль промежуточных и конечных результатов труда по установленным критериям и показателям с использованием контрольных и измерительных инструментов; выявление допущенных ошибок в процессе труда и обоснование способов их исправления;

■ документирование результатов труда и проектной деятельности; расчёт себестоимости продукта труда; примерная экономическая оценка возможной прибыли с учётом сложившейся ситуации на рынке товаров и услуг;

В мотивационной сфере:

■ оценивание своей способности к труду в конкретной предметной деятельности; осознание ответственности за качество результатов труда;

- согласование своих потребностей и требований с потребностями и требованиями других участников познавательно-трудовой деятельности;
- формирование представлений о мире профессий, связанных с изучаемыми технологиями, их востребованности на рынке труда; направленное продвижение к выбору профиля технологической подготовки в старших классах полной средней школы или будущей профессии в учреждениях начального профессионального или среднего специального образования;
- выраженная готовность к труду в сфере материального производства или сфере услуг; оценивание своей способности и готовности к предпринимательской деятельности;
- стремление к экономии и бережливости в расходовании времени, материалов, денежных средств, труда; наличие экологической культуры при обосновании объекта труда и выполнении работ;

В эстетической сфере:

- овладение методами эстетического оформления изделий, обеспечения сохранности продуктов труда, дизайнерского проектирования изделий; разработка варианта рекламы выполненного объекта или результата труда;
- рациональное и эстетическое оснащение рабочего места с учётом требований эргономики и элементов научной организации труда;
- умение выражать себя в доступных видах и формах художественно-прикладного творчества; художественное оформление объекта труда и оптимальное планирование работ;
- рациональный выбор рабочего костюма и опрятное содержание рабочей одежды;
- участие в оформлении класса и школы, озеленении пришкольного участка, стремление внести красоту в домашний быт;

В коммуникативной сфере:

- практическое освоение умений, составляющих основу коммуникативной компетентности: действовать с учётом позиции другого и уметь согласовывать свои действия; устанавливать и поддерживать необходимые контакты с другими людьми; удовлетворительно владеть нормами и техникой общения; определять цели коммуникации, оценивать ситуацию, учитывать намерения и способы коммуникации партнёра, выбирать адекватные стратегии коммуникации;
- установление рабочих отношений в группе для выполнения практической работы или проекта, эффективное сотрудничество и способствование эффективной кооперации; интегрирование в группу сверстников и построение продуктивного взаимодействия со сверстниками и учителями;
- сравнение разных точек зрения перед принятием решения и осуществлением выбора; аргументирование своей точки зрения, отстаивание в споре своей позиции невраждебным для оппонентов образом;
- адекватное использование речевых средств для решения различных коммуникативных задач; овладение устной и письменной речью; построение монологических контекстных высказываний; публичная презентация и защита проекта изделия, продукта труда или услуги;

В физиолого-психологической сфере:

- развитие моторики и координации движений рук при работе с ручными инструментами и выполнении операций с помощью машин и механизмов; достижение необходимой точности движений при выполнении различных технологических операций;
- соблюдение необходимой величины усилий, прилагаемых к инструментам, с учётом технологических требований;

- сочетание образного и логического мышления в проектной деятельности.

Направление «Индустриальные технологии»

Раздел «Технологии обработки конструкционных материалов

Выпускник научится:

- находить в учебной литературе сведения, необходимые для конструирования объекта и осуществления выбранной технологии;
- читать технические рисунки, эскизы, чертежи, схемы;
- выполнять в масштабе и правильно оформлять технические рисунки и эскизы разрабатываемых объектов;
- осуществлять технологические процессы создания или ремонта материальных объектов.

Выпускник получит возможность научиться:

- грамотно пользоваться графической документацией и технико-технологической информацией, которые применяются при разработке, создании и эксплуатации различных технических объектов;
- осуществлять технологические процессы создания или ремонта материальных объектов, имеющих инновационные элементы.

4. Содержание курса технологии

5 КЛАСС (2 ч в неделю, всего 68 ч, 2ч-резервное время)

Раздел: «Технологии обработки конструкционных материалов».

Тема: Технологии ручной обработки древесины и древесных материалов.

Теоретические сведения. Древесина как природный конструкционный материал, её строение, свойства и области применения. Пиломатериалы, их виды, области применения. Виды древесных материалов, свойства, области применения.

Понятия «изделие» и «деталь». Графическое изображение деталей и изделий. Графическая документация: технический рисунок, эскиз, чертёж. Линии и условные обозначения. Прямоугольные проекции на одну, две и три плоскости (виды чертежа).

Столярный верстак, его устройство. Ручные инструменты и приспособления для обработки древесины и древесных материалов.

Последовательность изготовления деталей из древесины. Технологический процесс, технологическая карта.

Разметка заготовок из древесины. Виды контрольно-измерительных и разметочных инструментов, применяемых при изготовлении изделий из древесины.

Основные технологические операции ручной обработки древесины: пиление, строгание, сверление, зачистка деталей и изделий; контроль качества. Приспособления для ручной обработки древесины. Изготовление деталей различных геометрических форм ручными инструментами.

Сборка деталей изделия из древесины с помощью гвоздей, шурупов, саморезов и клея. Отделка деталей и изделий тонированием и лакированием.

Правила безопасного труда при работе ручными столярными инструментами.

Лабораторно-практические и практические работы. Распознавание древесины и древесных материалов.

Чтение чертежа. Выполнение эскиза или технического рисунка детали из древесины.

Организация рабочего места для столярных работ.

Разработка последовательности изготовления деталей из древесины.

Разметка заготовок из древесины; способы применения контрольно-измерительных и разметочных инструментов.

Ознакомление с видами и рациональными приёмами работы ручными инструментами при пилении, строгании, сверлении, зачистке деталей и изделий. Защитная и декоративная отделка изделий.

Изготовление деталей и изделий по техническим рисункам, эскизам, чертежам и технологическим картам. Соединение деталей из древесины с помощью гвоздей, шурупов (саморезов), клея. Выявление дефектов в детали и их устранение. Соблюдение правил безопасной работы при использовании ручных инструментов, приспособлений и оборудования. Уборка рабочего места.

Тема: Технологии ручной обработки металлов и искусственных материалов.

Теоретические сведения. Металлы и их сплавы, область применения. Чёрные и цветные металлы. Основные технологические свойства металлов. Способы обработки отливок из металла. Тонколистовой металл и проволока. Профессии, связанные с производством металлов.

Виды и свойства искусственных материалов. Назначение и область применения искусственных материалов. Особенности обработки искусственных материалов. Экологическая безопасность при обработке, применении и утилизации искусственных материалов.

Рабочее место для ручной обработки металлов. Слесарный верстак и его назначение. Устройство слесарных тисков. Инструменты и приспособления для ручной обработки металлов и искусственных материалов, их назначение и способы применения.

Графические изображения деталей из металлов и искусственных материалов. Применение ПК для разработки графической документации.

Технологии изготовления изделий из металлов и искусственных материалов ручными инструментами. Технологические карты.

Технологические операции обработки металлов ручными инструментами: правка, разметка, резание, гибка, зачистка, сверление. Особенности выполнения работ. Основные сведения об имеющихся на промышленных предприятиях способах правки, резания, гибки, зачистки заготовок, получения отверстий в заготовках с помощью специального оборудования.

Основные технологические операции обработки искусственных материалов ручными инструментами.

Точность обработки и качество поверхности деталей. Контрольно-измерительные инструменты, применяемые при изготовлении деталей из металлов и искусственных материалов.

Сборка изделий из тонколистового металла, проволоки, искусственных материалов. Соединение заклёпками. Соединение тонколистового металла вальцевым швом.

Способы отделки поверхностей изделий из металлов и искусственных материалов.

Профессии, связанные с ручной обработкой металлов.

Правила безопасного труда при ручной обработке металлов.

Лабораторно-практические и практические работы. Ознакомление с образцами тонколистового металла и проволоки, исследование их свойств.

Ознакомление с видами и свойствами искусственных материалов.

Организация рабочего места для ручной обработки металлов. Ознакомление с устройством слесарного верстака и тисков. Соблюдение правил безопасного труда. Уборка рабочего места.

Чтение чертежей. Графическое изображение изделий из тонколистового металла, проволоки и искусственных материалов. Разработка графической документации с помощью ПК.

Разработка технологии изготовления деталей из металлов и искусственных материалов.

Правка заготовок из тонколистового металла и проволоки. Инструменты и приспособления для правки.

Разметка заготовок из тонколистового металла, проволоки, пластмассы. Отработка навыков работы с инструментами для слесарной разметки.

Резание заготовок из тонколистового металла, проволоки, искусственных материалов.

Зачистка деталей из тонколистового металла, проволоки, пластмассы.

Гибка заготовок из тонколистового металла, проволоки. Отработка навыков работы с инструментами и приспособлениями для гибки.

Получение отверстий в заготовках из металлов и искусственных материалов. Применение электрической (аккумуляторной) дрели для сверления отверстий.

Соединение деталей из тонколистового металла, проволоки, искусственных материалов.

Отделка изделий из тонколистового металла, проволоки, искусственных материалов.

Изготовление деталей из тонколистового металла, проволоки, искусственных материалов по эскизам, чертежам и технологическим картам. Визуальный и инструментальный контроль качества деталей. Выявление дефектов и их устранение.

Тема: Технологии машинной обработки металлов и искусственных материалов.

Теоретические сведения. Понятие о машинах и механизмах. Виды механизмов. Виды соединений. Простые и сложные детали. Профессии, связанные с обслуживанием машин и механизмов.

Сверлильный станок: назначение, устройство. Организация рабочего места для работы на сверлильном станке. Инструменты и приспособления для работы на сверлильном станке. Правила безопасного труда при работе на сверлильном станке.

Изготовление деталей из тонколистового металла, проволоки, искусственных материалов по эскизам, чертежам и технологическим картам.

Лабораторно-практические и практические работы. Ознакомление с механизмами, машинами, соединениями, деталями.

Ознакомление с устройством настольного сверлильного станка, с приспособлениями и инструментами для работы на станке.

Отработка навыков работы на сверлильном станке. Применение контрольно-измерительных инструментов при сверлильных работах

Тема: Технологии художественно-прикладной обработки материалов.

Теоретические сведения. Традиционные виды декоративно-прикладного творчества и народных промыслов при работе с древесиной. Единство функционального назначения, формы и художественного оформления изделия.

Технологии художественно-прикладной обработки материалов (Для учащихся 5 класса, кроме рассмотренных в программе, могут быть рекомендованы следующие технологии художественно-прикладных работ: плетение из соломки, изготовление изделий из глины, различные виды вязания, роспись ткани (батик) и др. (два вида технологий по выбору учителя). Выпиливание лобзиком. Материалы, инструменты и приспособления для выпиливания. Организация рабочего места. Приёмы выполнения работ. Правила безопасного труда.

Технология выжигания по дереву. Материалы, инструменты и приспособления для выжигания. Организация рабочего места. Приёмы выполнения работ. Правила безопасного труда.

Лабораторно-практические и практические работы. Выпиливание изделий из древесины и искусственных материалов лобзиком, их отделка. Определение требований к создаваемому изделию.

Отделка изделий из древесины выжиганием. Разработка эскизов изделий и их декоративного оформления.

Изготовление изделий декоративно-прикладного творчества по эскизам и чертежам. Отделка и презентация изделий.

Тема: Эстетика и экология жилища.

Теоретические сведения. Требования к интерьеру жилища: эстетические, экологические, эргономические.

Оценка и регулирование микроклимата в доме. Современные приборы для поддержания температурного режима, влажности и состояния воздушной среды. Роль освещения в интерьере.

Подбор на основе рекламной информации современной бытовой техники с учётом потребностей и доходов семьи. Правила пользования бытовой техникой.

Лабораторно-практические и практические работы. Оценка микроклимата в помещении. Подбор бытовых приборов по рекламным проспектам.

Разработка плана размещения осветительных приборов. Разработка планов размещения бытовых приборов.

Изготовление полезных для дома вещей (из древесины и металла).

Раздел: «Технологии исследовательской и опытнической деятельности».

Тема: Исследовательская и созидательная деятельность.

Теоретические сведения. Понятие творческого проекта. Порядок выбора темы проекта. Выбор тем проектов на основе потребностей и спроса на рынке товаров и услуг. Формулирование требований к выбранному изделию.

Обоснование конструкции изделия. Методы поиска информации в книгах, журналах и сети Интернет. Этапы выполнения проекта (поисковый, технологический, заключительный).

Технические и технологические задачи при проектировании изделия, возможные пути их решения (выбор материалов, рациональной конструкции, инструментов и технологий, порядка сборки, вариантов отделки).

Подготовка графической и технологической документации. Расчёт стоимости материалов для изготовления изделия. Окончательный контроль и оценка проекта.

Портфолио (журнал достижений) как показатель работы учащегося за учебный год.

Способы проведения презентации проектов. Использование ПК при выполнении и презентации проекта.

Практические работы. Обоснование выбора изделия на основе личных потребностей. Поиск необходимой информации с использованием сети Интернет.

Выбор видов изделий. Определение состава деталей. Выполнение эскиза, модели изделия. Составление учебной инструкционной карты.

Изготовление деталей, сборка и отделка изделия. Оценка стоимости материалов для изготовления изделия. Подготовка пояснительной записки. Оформление проектных материалов. Презентация проекта.

Варианты творческих проектов из древесины и подделочных материалов: предметы обихода и интерьера (подставки для ручек и карандашей, настольная полочка для дисков, полочки для цветов, подставки под горячую посуду, разделочные доски, подвеска для отрывного календаря, домики для птиц, декоративные панно, вешалки для одежды, рамки для фотографий), стульчик для отдыха на природе, головоломки, игрушки, куклы, модели автомобилей, судов и самолётов, разделочные материалы для учебных занятий и др.

Варианты творческих проектов из металлов и искусственных материалов: предметы обихода и интерьера (ручки для дверей, подставки для цветов, декоративные подсвечники, подставки под горячую посуду, брелок, подставка для книг, декоративные цепочки, номерок на дверь квартиры), отвёртка, подставка для паяльника, коробки для мелких деталей, головоломки, блёсны, наглядные пособия и др.

6 КЛАСС (2 ч в неделю, всего 68 ч, 2ч-резервное время)

Раздел: «Технологии обработки конструкционных материалов».

Теоретические сведения. Заготовка древесины, пороки древесины. Отходы древесины и их рациональное использование. Профессии, связанные с производством древесины, древесных материалов и восстановлением лесных массивов.

Свойства древесины: физические (плотность, влажность), механические (твёрдость, прочность, упругость). Сушка древесины: естественная, искусственная.

Общие сведения о сборочных чертежах. Графическое изображение соединений на чертежах. Спецификация составных частей изделия. Правила чтения сборочных чертежей.

Технологическая карта и её назначение. Использование персонального компьютера (ПК) для подготовки графической документации.

Соединение брусков из древесины: внакладку, с помощью шкантов.

Изготовление цилиндрических и конических деталей ручным инструментом. Контроль качества изделий.

Изготовление деталей и изделий по техническим рисункам, эскизам, чертежам и технологическим картам.

Отделка деталей и изделий окрашиванием. Выявление дефектов в детали (изделии) и их устранение.

Правила безопасного труда при работе ручными столярными инструментами.

Лабораторно-практические и практические работы. Распознавание природных пороков древесины в материалах и заготовках.

Исследование плотности древесины.

Чтение сборочного чертежа. Определение последовательности сборки изделия по технологической документации.

Разработка технологической карты изготовления детали из древесины.

Изготовление изделия из древесины с соединением брусков внакладку.

Изготовление деталей, имеющих цилиндрическую и коническую форму.

Сборка изделия по технологической документации. Окрашивание изделий из древесины красками и эмалями.

Тема: Технологии машинной обработки древесины и древесных материалов.

Теоретические сведения. Токарный станок для обработки древесины: устройство, назначение. Организация работ на токарном станке. Оснастка и инструменты для работы на токарном станке. Технология токарной обработки древесины. Контроль качества деталей.

Графическая и технологическая документация для деталей из древесины, изготавливаемых на токарном станке. Компьютеризация проектирования изделий из древесины и древесных материалов.

Изготовление деталей и изделий на токарном станке по техническим рисункам, эскизам, чертежам и технологическим картам.

Профессии, связанные с производством и обработкой древесины и древесных материалов.

Правила безопасного труда при работе на токарном станке.

Лабораторно-практические и практические работы. Изучение устройства токарного станка для обработки древесины. Организация рабочего места для выполнения токарных работ с древесиной. Соблюдение правил безопасного труда при работе на токарном станке. Уборка рабочего места.

Точение заготовок на токарном станке для обработки древесины. Шлифовка и зачистка готовых деталей.

Точение деталей (цилиндрической и конической формы) на токарном станке для обработки древесины. Применение контрольно-измерительных инструментов при выполнении токарных работ.

Тема: Технологии ручной обработки металлов и искусственных материалов.

Теоретические сведения. Металлы и их сплавы, область применения. Свойства чёрных и цветных металлов. Свойства искусственных материалов. Сортовой прокат, профили сортового проката.

Чертежи деталей из сортового проката. Применение компьютера для разработки графической документации. Чтение сборочных чертежей.

Контрольно-измерительные инструменты. Устройство штангенциркуля. Измерение размеров деталей с помощью штангенциркуля.

Технологии изготовления изделий из сортового проката. Технологические операции обработки металлов ручными инструментами: резание, рубка, опиливание, отделка; инструменты и приспособления для данных операций. Особенности резания слесарной ножовкой, рубки металла зубилом, опиливания заготовок напильниками.

Способы декоративной и лакокрасочной защиты и отделки поверхностей изделий из металлов и искусственных материалов.

Тема: Технологии машинной обработки металлов и искусственных материалов.

Теоретические сведения. Элементы машиноведения. Составные части машин. Виды механических передач. Понятие о передаточном отношении. Соединения деталей.

Современные ручные технологические машины и механизмы для выполнения слесарных работ.

Лабораторно-практические и практические работы. Ознакомление с составными частями машин. Ознакомление с механизмами (цепным, зубчатым, реечным), соединениями (шпоночными, шлицевыми). Определение передаточного отношения зубчатой передачи.

Ознакомление с современными ручными технологическими машинами и механизмами для выполнения слесарных работ.

Тема: Технологии художественно-прикладной обработки материалов.

Теоретические сведения. Традиционные виды декоративно-прикладного творчества и народных промыслов при работе с древесиной. История художественной обработки древесины.

Резьба по дереву: оборудование и инструменты. Виды резьбы по дереву. (Для

учащихся 6 класса, кроме рассмотренных в программе, могут быть рекомендованы следующие технологии художественно-прикладных работ: плетение из лозы, тиснение по коже, фигурное точение древесины и пластмасс и др. по выбору учителя). Технологии выполнения ажурной, геометрической, рельефной и скульптурной резьбы по дереву. Основные средства художественной выразительности в различных технологиях. Эстетические и эргономические требования к изделию.

Правила безопасного труда при выполнении художественно-прикладных работ с древесиной.

Профессии, связанные с художественной обработкой древесины.

Лабораторно-практические и практические работы. Разработка изделия с учётом назначения и эстетических свойств. Выбор материалов и заготовок для резьбы по дереву. Освоение приёмов выполнения основных операций ручными инструментами. Художественная резьба по дереву по выбранной технологии.

Изготовление изделий, содержащих художественную резьбу, по эскизам и чертежам. Отделка и презентация изделий. Соблюдение правил безопасного труда.

Раздел «Технологии домашнего хозяйства»

Тема: Технологии ремонта деталей интерьера, одежды и обуви и ухода за ними.

Теоретические сведения. Интерьер жилого помещения. Технология крепления настенных предметов. Выбор способа крепления в зависимости от веса предмета и материала стены. Инструменты и крепёжные детали. Правила безопасного выполнения работ.

Лабораторно-практические и практические работы. За- крепление настенных предметов (картины, стенда, полочки). Пробивание (сверление) отверстий в стене, установка крепёжных деталей.

Тема: Технологии ремонтно-отделочных работ.

Теоретические сведения. Виды ремонтно-отделочных работ. Современные материалы для выполнения ремонтно-отделочных работ в жилых помещениях.

Основы технологии штукатурных работ. Инструменты для штукатурных работ, их назначение. Особенности работы со штукатурными растворами.

Технология оклейки помещений обоями. Декоративное оформление интерьера. Назначение и виды обоев. Виды клеев для наклейки обоев. Расчёт необходимого количества рулонов обоев.

Профессии, связанные с выполнением ремонтно-отделочных и строительных работ.

Способы решения экологических проблем, возникающих при проведении ремонтно-отделочных и строительных работ.

Лабораторно-практические и практические работы. Проведение ремонтных штукатурных работ. Освоение инструментов для штукатурных работ. Заделка трещин, шлифовка.

Разработка эскиза оформления стен декоративными элементами. Изучение видов обоев; подбор обоев по каталогам и образцам. Выбор обойного клея под вид обоев. Наклейка образцов обоев (на лабораторном стенде).

Тема: Исследовательская и созидательная деятельность.

Теоретические сведения. Творческий проект. Понятие о техническом задании. Этапы проектирования и конструирования. Применение ПК при проектировании изделий.

Технические и технологические задачи при проектировании изделия, возможные

пути их решения (выбор материалов, рациональной конструкции, инструментов и технологий, порядка сборки, вариантов отделки).

Цена изделия как товара. Основные виды проектной документации.

Правила безопасного труда при выполнении творческих проектов.

Практические работы. Коллективный анализ возможностей изготовления изделий, предложенных учащимися в качестве творческого проекта. Конструирование и проектирование деталей с помощью ПК.

Разработка чертежей и технологических карт. Изготовление деталей и контроль их размеров. Сборка и отделка изделия. Оценка стоимости материалов для изготовления изделия, её сравнение с возможной рыночной ценой товара. Разработка варианта рекламы.

Подготовка пояснительной записки. Оформление проектных материалов. Презентация проекта. Использование ПК при выполнении и презентации проекта.

Варианты творческих проектов из древесины и подделочных материалов: предметы обихода и интерьера (подставки для салфеток, полочка для одежды, деревянные ложки, кухонные вилки и лопатки, подвеска для чашек, солонки, скамеечки, полочка для телефона, дверная ручка, карниз для кухни, подставка для цветов, панно с плоскорельефной резьбой, разделочная доска, украшенная геометрической резьбой), детская лопатка, кормушки для птиц, игрушки для детей (пирамидка, утёнок, фигурки-матрёшки) карандашница, коробка для мелких деталей, будка для четвероногого друга, садовый рыхлитель, игры (кегли, городки, шашки), крестовина для новогодней ёлки, ручки для напильников и стамесок, раздаточные материалы для учебных занятий и др.

Варианты творческих проектов из металлов и искусственных материалов: предметы обихода и интерьера (вешалка-крючок, подвеска для цветов, инвентарь для мангала или камина, настенный светильник, ручка для дверки шкафчика), модели вертолёта и автомобилей, шпатель для ремонтных работ, шаблон для контроля углов, приспособление для изготовления заклёпок, нутромер, зажим для таблиц, подвеска, наглядные пособия, раздаточные материалы для учебных занятий и др.

Профессии, связанные с ручной обработкой металлов, механосборочными и ремонтными работами, отделкой поверхностей деталей, контролем готовых изделий.

Лабораторно-практические и практические работы. Распознавание видов металлов и сплавов, искусственных материалов. Ознакомление со свойствами металлов и сплавов.

Ознакомление с видами сортового проката.

Чтение чертежей отдельных деталей и сборочных чертежей. Выполнение чертежей деталей из сортового проката.

Изучение устройства штангенциркуля. Измерение размеров деталей с помощью штангенциркуля.

Разработка технологической карты изготовления изделия из сортового проката.

Резание металла и пластмассы слесарной ножовкой. Рубка металла в тисках и на плите.

Опиливание заготовок из металла и пластмасс. Отработка навыков работы с

напильниками различных видов. Отделка поверхностей изделий. Соблюдение правил безопасного труда.

7 КЛАСС (1 ч в неделю, всего 34ч 1ч-резервное время.)

Раздел : «Технологии обработки конструкционных материалов».

Тема: Технологии ручной обработки древесины и древесных материалов.

Теоретические сведения. Конструкторская и технологическая документация. Использование ПК для подготовки конструкторской и технологической документации.

Заточка и настройка дереворежущих инструментов. Точность измерений и допуски при обработке. Отклонения и допуски на размеры детали.

Столярные шиповые соединения. Технология шипового соединения деталей. Выдалбливание проушин и гнезд.

Технология соединения деталей шкантами и шурупами в нагель. Рациональные приёмы работы ручными инструментами при подготовке деталей и сборке изделий.

Изготовление деталей и изделий различных геометрических форм по техническим рисункам, эскизам, чертежам и технологическим картам.

Правила безопасного труда при работе ручными столярными инструментами.

Лабораторно-практические и практические работы. Разработка чертежей деталей и изделий. Разработка технологических карт изготовления деталей из древесины.

Настройка рубанка. Доводка лезвия ножа рубанка. Расчёт отклонений и допусков на размеры деталей. Расчёт шиповых соединений деревянной рамки.

Изготовление изделий из древесины с шиповым соединением брусков. Ознакомление с рациональными приёмами работы ручными инструментами при выпиливании, долблении и зачистке шипов и проушин.

Соединение деталей из древесины шкантами и шурупами в нагель.

Тема: Технологии машинной обработки древесины и древесных материалов

Теоретические сведения. Конструкторская и технологическая документация для деталей из древесины, изготавливаемых на токарном станке. Использование ПК для подготовки конструкторской и технологической документации.

Технология обработки наружных фасонных поверхностей деталей из древесины. Обработка вогнутой и выпуклой криволинейной поверхности. Точение шаров и дисков.

Технология точения декоративных изделий, имеющих внутренние полости. Контроль качества деталей. Шлифовка и отделка изделий.

Экологичность заготовки, производства и обработки древесины и древесных материалов.

Изготовление деталей и изделий на токарном станке по техническим рисункам, эскизам, чертежам и технологическим картам.

Лабораторно-практические и практические работы. Выполнение чертежей и технологических карт для деталей из древесины, изготавливаемых на токарном станке.

Точение деталей из древесины по эскизам, чертежам и технологическим картам. Ознакомление со способами применения разметочных и контрольно-

измерительных инструментов при изготовлении деталей с фасонными поверхностями.

Точение декоративных изделий из древесины. Ознакомление с рациональными приёмами работы при выполнении различных видов токарных работ. Соблюдение правил безопасного труда при работе на станках. Уборка рабочего места.

Тема: Технологии ручной обработки металлов и искусственных материалов

Теоретические сведения. Металлы и их сплавы, область применения. Классификация сталей. Термическая обработка сталей.

Резьбовые соединения. Резьба. Технология нарезания в металлах и искусственных материалах наружной и внутренней резьбы вручную. Режущие инструменты (метчик, плашка), приспособления и оборудование для нарезания резьбы.

Визуальный и инструментальный контроль качества деталей.

Профессии, связанные с ручной обработкой металлов, термической обработкой материалов.

Лабораторно-практические и практические работы.

Ознакомление с термической обработкой стали.

Нарезание наружной и внутренней резьбы вручную. Отработка навыков нарезания резьбы в металлах и искусственных материалах. Выявление дефектов и их устранение.

Изготовление деталей из тонколистового металла, проволоки, искусственных материалов по эскизам, чертежам и технологическим картам.

Тема: Технологии машинной обработки металлов и искусственных материалов

Теоретические сведения. Токарно-винторезный станок: устройство, назначение, приёмы подготовки к работе; приёмы управления и выполнения операций. Инструменты и приспособления для работы на токарном станке. Основные операции токарной обработки и особенности их выполнения. Особенности точения изделий из искусственных материалов. Правила безопасной работы на токарном станке.

Фрезерный станок: устройство, назначение, приёмы работы. Инструменты и приспособления для работы на фрезерном станке. Основные операции фрезерной обработки и особенности их выполнения. Правила безопасной работы на фрезерном станке.

Графическая документация для изготовления изделий на токарном и фрезерном станках. Технологическая документация для изготовления изделий на токарном и фрезерном станках. Операционная карта.

Перспективные технологии производства деталей из металлов и искусственных материалов. Экологические проблемы производства, применения и утилизации изделий из металлов и искусственных материалов.

Профессии, связанные с обслуживанием, наладкой и ремонтом токарных и фрезерных станков.

Лабораторно-практические и практические работы. Ознакомление с устройством школьного токарно-винторезного станка.

Ознакомление с видами и назначением токарных резцов, режимами резания при токарной обработке.

Управление токарно-винторезным станком. Наладка и настройка станка.

Отработка приёмов работы на токарно-винторезном станке (обтачивание наружной цилиндрической поверхности, подрезка торца, сверление заготовки). Соблюдение правил безопасного труда. Уборка рабочего места.

Нарезание резьбы плашкой на токарно-винторезном станке. Ознакомление с устройством настольного горизонтально-фрезерного станка. Ознакомление с режущим инструментом для фрезерования.

Наладка и настройка школьного фрезерного станка. Установка фрезы и заготовки. Фрезерование. Соблюдение правил безопасного труда. Уборка рабочего места.

Разработка чертежей для изготовления изделий на токарном и фрезерном станках. Применение ПК для разработки графической документации.

Разработка операционной карты на изготовление детали вращения и детали, получаемой фрезерованием. Применение ПК для разработки технологической документации.

Изготовление деталей из металла и искусственных материалов на токарном и фрезерном станках по эскизам, чертежам и технологическим картам.

Тема: Технологии художественно прикладной обработки материалов

Теоретические сведения. Технологии художественно-прикладной обработки материалов (для учащихся 7 класса могут быть рекомендованы два-три вида технологий из рассмотренных в программе (по выбору учителя).

Художественная обработка древесины. История мозаики. Виды мозаики (инкрустация, интарсия, блочная мозаика, маркетри).

Технология изготовления мозаичных наборов. Материалы, рабочее место и инструменты. Подготовка рисунка, выполнение набора, отделка.

Мозаика с металлическим контуром (филигрань, скань); подбор материалов, применяемые инструменты, технология выполнения.

Художественное ручное тиснение по фольге: материалы заготовок, инструменты для тиснения. Особенности технологии ручного тиснения. Технология получения рельефных рисунков на фольге в технике басмы.

Технология изготовления декоративных изделий из проволоки (ажурная скульптура из металла). Материалы, инструменты, приспособления.

Технология художественной обработки изделий в технике просечного металла (просечное железо). Инструменты для про-сечки или выпиливания.

Чеканка, история её возникновения, виды. Материалы изделий и инструменты. Технология чеканки: разработка эскиза, подготовка металлической пластины, перенос изображения на пластину, выполнение чеканки, зачистка и отделка.

Правила безопасного труда при выполнении художественно-прикладных работ с древесиной и металлом.

Профессии, связанные с художественной обработкой металла. *Лабораторно-практические и практические работы.* Изготовление мозаики из шпона.

Разработка эскизов изделий, подбор материалов, выполнение работ, отделка.

Изготовление мозаики с металлическим контуром (украшение мозаики

филигранью или врезанным металлическим контуром).

Освоение технологии изготовления изделия тиснением по фольге; подготовка фольги, подбор и копирование рисунка, тиснение рисунка, отделка.

Разработка эскизов и изготовление декоративного изделия из проволоки. Определение последовательности изготовления изделия.

Изготовление изделия в технике просечного металла. Подбор рисунка, подготовка заготовки, разметка, обработка внутренних и наружных контуров, отделка.

Изготовление металлических рельефов методом чеканки: выбор изделия, правка заготовки, разработка рисунка и перенос его на металлическую поверхность, чеканка, зачистка, отделка.

Тема: Технологии ремонтно-отделочных работ

Теоретические сведения. Виды ремонтно-отделочных работ. Современные материалы для выполнения ремонтно-отделочных работ в жилых помещениях.

Основы технологии малярных работ. Инструменты и приспособления для малярных работ. Виды красок и эмалей. Особенности окраски поверхностей помещений, применение трафаретов.

Основы технологии плиточных работ. Виды плитки, применяемой для облицовки стен и полов. Материалы для наклейки плитки. Технология крепления плитки к стенам и полам.

Профессии, связанные с выполнением ремонтно-отделочных и строительных работ.

Соблюдение правил безопасного труда при выполнении ремонтно-отделочных работ.

Лабораторно-практические и практические работы. Изучение технологии малярных работ. Подготовка поверхностей стен под окраску. Выбор краски, в том числе по каталогам и образцам. Изготовление трафарета для нанесения какого-либо рисунка на поверхность стены. Выполнение ремонтных малярных работ в школьных мастерских под руководством учителя.

Ознакомление с технологией плиточных работ. Изучение различных типов плиток для облицовки стен и настилки полов. Замена отколовшейся плитки на участке стены (под руководством учителя).

Раздел: «Технологии исследовательской и опытнической деятельности»

Тема: Исследовательская и созидательная деятельность

Теоретические сведения. Творческий проект. Этапы проектирования и конструирования. Проектирование изделий на предприятии (конструкторская и технологическая подготовка). Государственные стандарты на типовые детали и документацию (ЕСКД и ЕСТД).

Основные технические и технологические задачи при проектировании изделия, возможные пути их решения. Применение ПК при проектировании.

Экономическая оценка стоимости выполнения проекта. Методика проведения электронной презентации проектов (сценарии, содержание).

Практические работы. Обоснование идеи изделия на основе маркетинговых опросов. Поиск необходимой информации с использованием сети

Интернет.

Конструирование и дизайн-проектирование изделия с использованием ПК, установление состава деталей.

Разработка чертежей деталей проектного изделия. Составление технологических карт изготовления деталей изделия.

Изготовление деталей изделия, сборка изделия и его отделка. Разработка варианта рекламы.

Оформление проектных материалов. Подготовка электронной презентации проекта.

Варианты творческих проектов из древесины и подделочных материалов: предметы обихода и интерьера (табурет, столик складной для балкона, банкетка, скалка, шкатулка, стаканчик для ручек и карандашей, толкушка, столик, ваза для конфет и печенья, полочка для ванной комнаты, ваза, чаша, тарелка, сахарница-бочонок, кухонный комплект для измельчения специй, аптечка, полочка-вешалка для детской одежды, рама для зеркала, подсвечник, приспособление для колки орехов), изделия декоративно-прикладного творчества (шахматная доска, мозаичное панно, шкатулка, мозаика с металлическим контуром), киянка, угольник, выпиловочный столик, массажёр, игрушки для детей, наглядные пособия и др.

Варианты творческих проектов из металлов и искусственных материалов: предметы обихода и интерьера (подставка для цветов, картина из проволоки, мастерок для ремонтных работ, флюгер, вешалка-крючок, ручки для шкафчиков), изделия декоративно-прикладного творчества (панно, выполненное тиснением по фольге, ажурная скульптура из проволоки, изделия в технике басмы и просечного металла, чеканка), струбцина, вороток для нарезания резьбы, отвёртка, фигурки из проволоки, модели автомобилей и кораблей, наглядные пособия, раздаточные материалы для учебных занятий и др.

8 КЛАСС (1 час в неделю всего 34ч ,1ч-резервное время)

Раздел: «Бюджет семьи».

Теоретические сведения. Источники семейных доходов и бюджет семьи. Способы выявления потребностей семьи. Минимальные и оптимальные потребности. Потребительская корзина одного человека и семьи.

Технология построения семейного бюджета. Доходы и расходы семьи. Рациональное планирование расходов на основе актуальных потребностей семьи.

Технология совершения покупок. Потребительские качества товаров и услуг. Правила поведения при совершении покупки. Способы защиты прав потребителей.

Технология ведения бизнеса. Оценка возможностей предпринимательской деятельности для пополнения семейного бюджета. Выбор возможного объекта или услуги для предпринимательской деятельности на основе анализа потребностей местного населения и рынка потребительских товаров.

Практические работы. Оценка имеющихся и возможных источников доходов семьи. Анализ потребностей членов семьи. Планирование недельных, месячных и годовых расходов семьи с учётом её состава. Изучение цен на рынке товаров и услуг в целях минимизации расходов в бюджете семьи.

Анализ качества и потребительских свойств товаров. Выбор способа совершения покупки. Изучение отдельных положений законодательства по правам потребителей.

Планирование возможной индивидуальной трудовой деятельности: обоснование объектов и услуг, примерная оценка доходности предприятия.

Тема: Технологии ремонта элементов систем водоснабжения и канализации.

Теоретические сведения. Схемы горячего и холодного водоснабжения в многоквартирном доме. Система канализации в доме. Мусоропроводы и мусоросборники.

Водопровод и канализация: типичные неисправности и простейший ремонт. Способы монтажа кранов, вентиля и смесителей. Устройство сливных бачков различных типов. Приёмы работы с инструментами и приспособлениями для санитарно-технических работ.

Утилизация сточных вод системы водоснабжения и канализации. Экологические проблемы, связанные с их утилизацией.

Профессии, связанные с выполнением санитарно-технических работ.

Лабораторно-практические и практические работы. Ознакомление со схемой системы водоснабжения и канализации в школе и дома. Изучение конструкции типового смывного бачка (на учебном стенде). Изготовление троса для чистки канализационных труб.

Разборка и сборка запорных устройств системы водоснабжения со сменными буксами (на лабораторном стенде).

Раздел : «Электротехника».

Тема: Электромонтажные и сборочные технологии.

Теоретические сведения. Общее понятие об электрическом токе, о силе тока, напряжении и сопротивлении. Виды источников тока и приёмников электрической энергии. Условные графические изображения на электрических схемах.

Понятие об электрической цепи и о её принципиальной схеме. Виды проводов. Инструменты для электромонтажных работ. Приёмы монтажа и соединений установочных проводов и установочных изделий.

Правила безопасной работы с электроустановками, при выполнении электромонтажных работ.

Профессии, связанные с выполнением электромонтажных и наладочных работ.

Лабораторно-практические и практические работы. Чтение простой электрической схемы. Сборка электрической цепи из деталей конструктора с гальваническим источником тока. Исследование работы цепи при различных вариантах её сборки.

Электромонтажные работы: ознакомление с видами электромонтажных инструментов и приёмами их использования; выполнение упражнений по механическому оконцеванию, соединению и ответвлению проводов.

Изготовление удлинителя. Использование пробника для поиска обрыва в простых электрических цепях.

Тема: Электротехнические устройства с элементами автоматики.

Теоретические сведения. Принципы работы и способы подключения плавких и автоматических предохранителей. Схема квартирной электропроводки. Подключение

бытовых приёмников электрической энергии.

Работа счётчика электрической энергии. Способы определения расхода и стоимости электрической энергии. Возможность одновременного включения нескольких бытовых приборов в сеть с учётом их мощности. Пути экономии электрической энергии.

Понятие о преобразовании неэлектрических величин в электрические сигналы. Виды датчиков (механические, контактные, реостат), биметаллические реле. Понятие об автоматическом контроле и о регулировании. Виды и назначение автоматических устройств. Элементы автоматики в бытовых электротехнических устройствах. Простейшие схемы устройств автоматики.

Влияние электротехнических и электронных приборов на окружающую среду и здоровье человека. Правила безопасной работы с электроустановками и при выполнении электромонтажных работ.

Профессии, связанные с производством, эксплуатацией и обслуживанием электротехнических и электронных устройств.

Лабораторно-практические и практические работы. Изучение схем квартирной электропроводки. Сборка модели квартирной проводки с использованием типовых аппаратов коммутации и защиты.

Сборка и испытание модели автоматической сигнализации (из деталей электроконструктора).

Тема: Бытовые электроприборы.

Теоретические сведения. Применение электрической энергии в промышленности, на транспорте и в быту.

Электроосветительные и электронагревательные приборы, их безопасная эксплуатация. Характеристики бытовых приборов по их мощности и рабочему напряжению. Виды электронагревательных приборов. Пути экономии электрической энергии в быту.

Технические характеристики ламп накаливания и люминесцентных энергосберегающих ламп. Их преимущества, недостатки и особенности эксплуатации.

Общие сведения о бытовых микроволновых печах, об их устройстве и о правилах эксплуатации. Общие сведения о принципе работы, видах и правилах эксплуатации бытовых холодильников и стиральных машин.

Цифровые приборы.

Правила безопасного пользования бытовыми электроприборами.

Лабораторно-практические и практические работы. Оценка допустимой суммарной мощности электроприборов, подключаемых к одной розетке и в квартирной (домовой) сети. Исследование соотношения потребляемой мощности и силы света различных ламп.

Раздел «Современное производство и профессиональное самоопределение»

Тема: Сферы производства и разделение труда.

Теоретические сведения. Сферы и отрасли современного производства. Основные составляющие производства. Основные структурные подразделения производственного предприятия.

Влияние техники и технологий на виды, содержание и уровень квалификации труда. Уровни квалификации и уровни образования. Факторы, влияющие на уровень оплаты труда.

Понятие о профессии, специальности, квалификации и компетентности работника.

Лабораторно-практические и практические работы. Ознакомление с деятельностью производственного предприятия.

Анализ структуры предприятия и профессионального разделения труда.

Тема: Профессиональное образование и профессиональная карьера.

Теоретические сведения. Роль профессии в жизни человека. Виды массовых профессий сферы индустриального производства и сервиса в регионе. Региональный рынок труда и его конъюнктура. Специальность, производительность и оплата труда.

Классификация профессий. Внутренний мир человека и профессиональное самоопределение. Профессиональные интересы, склонности и способности. Диагностика и самодиагностика профессиональной пригодности к выбранному виду профессиональной деятельности. Мотивы и ценностные ориентации самоопределения.

Источники получения информации о профессиях, путях и об уровнях профессионального образования. Выбор по справочнику профессионального учебного заведения, характеристика условий поступления в него и обучения там.

Возможности построения карьеры в профессиональной деятельности.

Здоровье и выбор профессии.

Лабораторно-практические и практические работы. Ознакомление по Единому тарифно-квалификационному справочнику с массовыми профессиями. Ознакомление с профессиограммами массовых для региона профессий. Анализ предложений работодателей на региональном рынке труда.

Поиск информации в различных источниках, включая Интернет, о возможностях получения профессионального образования. Диагностика склонностей и качеств личности. Построение планов профессионального образования и трудоустройства. Составление плана физической подготовки к предполагаемой профессии.

Раздел «Технологии исследовательской и опытнической деятельности».

Тема: Исследовательская и созидательная деятельность

Теоретические сведения. Проектирование как сфера профессиональной деятельности. Последовательность проектирования. Банк идей. Реализация проекта. Оценка проекта.

Практические работы. Обоснование темы творческого проекта. Поиск и изучение информации по проблеме, формирование базы данных.

Разработка нескольких вариантов решения проблемы, выбор лучшего варианта и подготовка необходимой документации.

Выполнение проекта и анализ результатов работы. Оформление пояснительной

записки и проведение презентации с помощью ПК.

Варианты творческих проектов: «Семейный бюджет», «Бизнес-план семейного предприятия», «Дом будущего», «Мой профессиональный выбор» и др.

5. Тематическое планирование 5-8 классы.

№ п/п	Разделы и темы программы	Количество часов по классам			
		5	6	7	8
	Технологии обработки конструкционных материалов (126ч)	50	50	26	-
1	Технология ручной обработки древесины и древесных материалов.	20	18	8	-
2	Технология машинной обработки древесины и древесных материалов.	-	6	4	-
3	Технология ручной обработки металлов и искусственных материалов.	22	18	2	-
4	Технология машинной обработки металлов и искусственных материалов.	2	2	6	22
5	Технологии художественно-прикладной обработки материалов.	6	6	6	-
	Технология домашнего хозяйства (26ч)	6	8	2	10
6	Технология ремонта деталей интерьера, одежды и обуви и ухода за ними.	4	2	-	-
7	Эстетика и экология жилища.	2	-	-	2
8	Бюджет семьи.	-	-	-	4
9	Технологии ремонтно-отделочных работ.	-	4	2	-
10	Технологии ремонта элементов систем водоснабжения и канализации.	-	4	-	2
	Электротехника (12ч)	-	-	-	12
11	Электромонтажные и сборочные технологии	-	-	-	4
12	Электротехнические устройства с элементами автоматики.	-	-	-	4
13	Бытовые электроприборы.	-	-	-	4
	Современное производство и профессиональное самоопределение (4ч).	-	-	-	4
14	Сферы производства и разделение труда	-	-	-	2
15	Профессиональное образование и профессиональная карьера	-	-	-	2
	Технологии исследовательской и опытнической деятельности (36ч).	12	10	6	8
16	Исследовательская и созидательная деятельность	12	10	6	8
	Всего: 204 ч, 6ч-резервное время	68	68	6	8

Оборудование и приборы.

Перечень инвентаря и оборудования мастерской МБОУ «СОШ № 3».

<i>№ п/п</i>	<i>Наименование</i>	<i>Количество</i>	<i>Используемое на уроке</i>	<i>(%) Использования оборудования на уроке</i>
1	Верстак слесарный плавно регулируемый (в комплекте тиски, защитная сетка, табурет)	15	+	100
2	Настольный сверлильный станок Е-1516В/230	1	+	100
3	Плита поверочно-разметочная 250х250	1		100
4	Дрель ручная односкорост. ДР-5М	1	+	10
5	Набор метчиков (12 шт)	2	+	10
6	Набор плашек 5шт (6, 8, 10, 12, 14мм)	2	+	10
7	Плашкодержатель для набора плашек	4	+	50
8	Набор сверл по металлу (5, 6, 8, 10мм.)	2	+	70
9	Молоток слесарный 400г	15	+	100
10	Огнетушитель ОУ-3	5	+	100
11	Аптечка	1	+	100
12	Зубило слесарное 160 мм	15	+	100
13	Ножницы ручные для резки металла 190мм	6	+	70
14	Плоскогубцы универсальные 215мм	2	+	30
15	Ножовочные полотна	30		
16	Напильник плоский №2 200мм	15	+	100
17	Рулетка	1	+	30
18	Напильник 3-х гранный №2 200мм	5	+	50
19	Отвертка комбинированная	10	+	80
20	Щетка сметка ручная	3	+	50

21	Плакаты по технологии:слесарное дело (комп.30шт.формата А1)	1	+	100
22	Безопасность труда при металлообработке(12шт)	1	+	100
23	Набор классных инструментов(линейка,2 треугольника(45.30),транспортир,циркуль)	1	+	100
24	Стол преподавателя	1	+	100
25	Стул преподавателя	1	+	100
26	Шкаф для методической литературы, таблиц,кодопленок	1	+	100
27	Ножовка универсальная	10	+	80
28	Рубанок металлический	12	+	80
29	Угольник столярный 200мм	1	+	10
30	Шерхебель	1	+	30

Критерии оценки качества знаний учащихся по технологии

При устной проверке.

Оценка «5» ставится, если учащийся:

- полностью усвоил учебный материал;
- умеет изложить учебный материал своими словами;
- самостоятельно подтверждает ответ конкретными примерами;
- правильно и обстоятельно отвечает на дополнительные вопросы учителя.

Оценка «4» ставится, если учащийся:

- в основном усвоил учебный материал;
- допускает незначительные ошибки при его изложении своими словами;
- подтверждает ответ конкретными примерами;
- правильно отвечает на дополнительные вопросы учителя.

Оценка «3» ставится, если учащийся:

- не усвоил существенную часть учебного материала;
- допускает значительные ошибки при его изложении своими словами;
- затрудняется подтвердить ответ конкретными примерами;
- слабо отвечает на дополнительные вопросы учителя.

Оценка «2» ставится, если учащийся:

- почти не усвоил учебный материал;
- не может изложить учебный материал своими словами;
- не может подтвердить ответ конкретными примерами;
- не отвечает на большую часть дополнительных вопросов учителя.

Оценка «1» ставится, если учащийся:

- полностью не усвоил учебный материал;
- не может изложить учебный материал своими словами;
- не может ответить на дополнительные вопросы учителя.

При выполнении практических работ.

Оценка «5» ставится, если учащийся:

- творчески планирует выполнение работы;
- самостоятельно и полностью использует знания программного материала;
- правильно и аккуратно выполняет задания;
- умеет пользоваться справочной литературой, наглядными пособиями, машинами, приспособлениями и другими средствами.

Оценка «4» ставится, если учащийся:

- правильно планирует выполнение работы;
- самостоятельно и полностью использует знания программного материала;
- в основном правильно и аккуратно выполняет задания;
- умеет пользоваться справочной литературой, наглядными пособиями, машинами, приспособлениями и другими средствами.

Оценка «3» ставится, если учащийся:

- допускает ошибки при планировании выполнения работы;
- не может самостоятельно использовать значительную часть знаний программного материала;
- допускает ошибки и не аккуратно выполняет задания;
- затрудняется самостоятельно пользоваться справочной литературой, наглядными пособиями, машинами, приспособлениями и другими средствами.

Оценка «2» ставится, если учащийся:

- не может правильно спланировать выполнение работы;
- не может использовать знаний программного материала;
- допускает грубые ошибки и не аккуратно выполняет задания;
- не может самостоятельно пользоваться справочной литературой, наглядными пособиями, машинами, приспособлениями и другими средствами.

Оценка «1» ставится, если учащийся:

- не может спланировать выполнение работы;
- не может использовать знаний программного материала;
- отказывается выполнять задания.

При выполнении творческих и проектных работ

Технико-экономические требования	Оценка «5» ставится, если учащийся:	Оценка «4» ставится, если учащийся:	Оценка «3» ставится, если учащийся:	Оценка «2» ставится, если учащийся:
<i>Защита проекта</i>	<p>Обнаруживает полное соответствие содержания доклада и проделанной работы.</p> <p>Правильно и четко отвечает на все поставленные вопросы.</p> <p>Умеет самостоятельно подтвердить теоретические положения конкретными примерами.</p>	<p>Обнаруживает, в основном, полное соответствие доклада и проделанной работы.</p> <p>Правильно и четко отвечает почти на все поставленные вопросы.</p> <p>Умеет, в основном, самостоятельно подтвердить теоретические положения конкретными примерами</p>	<p>Обнаруживает неполное соответствие доклада и проделанной проектной работы.</p> <p>Не может правильно и четко ответить на отдельные вопросы.</p> <p>Затрудняется самостоятельно подтвердить теоретическое положение конкретными примерами.</p>	<p>Обнаруживает незнание большей части проделанной проектной работы.</p> <p>Не может правильно и четко ответить на многие вопросы.</p> <p>Не может подтвердить теоретические положения конкретными примерами.</p>
<i>Оформление проекта</i>	<p>Печатный вариант.</p> <p>Соответствие требованиям последовательности выполнения проекта.</p> <p>Грамотное, полное изложение всех разделов.</p> <p>Наличие и</p>	<p>Печатный вариант.</p> <p>Соответствие требованиям выполнения проекта.</p> <p>Грамотное, в основном, полное изложение всех разделов.</p> <p>Качественное, неполное</p>	<p>Печатный вариант.</p> <p>Неполное соответствие требованиям проекта. Не совсем грамотное изложение разделов. Некачественные наглядные материалы.</p> <p>Неполное</p>	<p>Рукописный вариант.</p> <p>Не соответствие требованиям выполнения проекта.</p> <p>Неграмотное изложение всех разделов.</p> <p>Отсутствие наглядных</p>

	<p>качество наглядных материалов</p> <p>(иллюстрации, зарисовки, фотографии, схемы и т.д.).</p> <p>Соответствие технологически х разработок современным требованиям.</p> <p>Эстетичность выполнения.</p>	<p>количество наглядных материалов.</p> <p>Соответствие технологическ их разработок современным требованиям.</p>	<p>соответствие технологически х разработок и современным требованиям.</p>	<p>материалов.</p> <p>Устаревшие технологии обработки.</p>
<i>Практическая направленность</i>	<p>Выполненное изделие соответствует и может использоваться по назначению, предусмотренному при разработке проекта.</p>	<p>Выполненное изделие соответствует и может использоваться по назначению и допущенные отклонения в проекте не имеют принципиального значения.</p>	<p>Выполненное изделие имеет отклонение от указанного назначения, предусмотренного в проекте, но может использоваться в другом практическом применении.</p>	<p>Выполненное изделие не соответствует и не может использоваться по назначению.</p>
<i>Соответствие технологии выполнения</i>	<p>Работа выполнена в соответствии с технологией.</p> <p>Правильность подбора</p> <p>Технологически х операций при проектировании</p>	<p>Работа выполнена в соответствии с технологией, отклонение от указанных инструкционн ых карт не имеют принципиального значения</p>	<p>Работа выполнена с отклонением от технологии, но изделие может быть использовано по назначению</p>	<p>Обработка изделий (детали) выполнена с грубыми отклонениями от технологии, применялись не предусмотренные операции, изделие бракуется</p>

<i>Качество проектного изделия</i>	Изделие выполнено в соответствии эскизу чертежа.	Изделие выполнено в соответствии эскизу, чертежу, размерам выдержаны.	Изделие выполнено по чертежу и эскизу с небольшими отклонениями, качество отделки удовлетворительно, ухудшился внешний вид изделия, но может быть использован по назначению.	Изделие выполнено с отступлениями и от чертежа, не соответствует эскизу.
	Размеры выдержаны. Отделка выполнена в соответствии с требованиями предусмотренными в проекте. Эстетический внешний вид изделия	но качество отделки ниже требуемого, в основном внешний вид изделия не ухудшается		Дополнительная доработка не может привести к возможности использования изделия

При выполнении тестов, контрольных работ

Оценка «5» ставится, если учащийся: выполнил 90 - 100 % работы

Оценка «4» ставится, если учащийся: выполнил 70 - 89 % работы

Оценка «3» ставится, если учащийся: выполнил 30 - 69 % работы

Оценка «2» ставится, если учащийся: выполнил до 30 % работы

Перечень вопросов для входного, текущего, итогового контроля знаний учащихся 5 классов.

Текущий контроль знаний.

- 1.Виды пиломатериалов и листовых древесных материалов?
- 2.Назначение технологической карты?
- 3.Перечислите чертежные инструменты?
- 4.Назовите ручной инструмент для сверления?
- 5.Что такое сборка изделий, ее виды?

Итоговый контроль знаний.

- 1.Назначение рабочего стола, его название?
- 2.Что такое проволока?
- 3.Способы получения проволоки?
- 4.Тонколистовой металл это...?
5. Чем режут тонколистовой металл?

Перечень учебно-методических средств

- Технология: Индустриальные технологии: 5(6,7,8) класс: Учебник для учащихся общеобразовательных учреждений \ А.Т. Тищенко, В.Д. Симоненко. – М.:Вентана-Граф.2012 г.
- Поурочные разработки по технологии (вариант для мальчиков): 5 класс. -М.: ВАКО, 2009.
- Уроки технологии с применением ИКТ. 5-6 классы. Методическое пособие с электронным приложением. -М.: Планета, 2011.
- Карабанов Технология обработки древесины 5-9 класс Учебник /2004 год/
- Муравьев Технология обработки металла 5-9 класс /2004 год/
- Технология. 5-11 классы. Проектная деятельность на уроках: Н.А. Пономарева. - Изд. 2-е. – Волгоград: Учитель, 2012.
- Стандарты второго поколения. Примерные программы по учебным предметам. Технология 5-8 класс. А. Т. Тищенко, Н. В. Сеница М.: Издательский центр «Вентана-Граф», 2012 г.;

Список дополнительной литературы и адреса порталов и сайтов в помощь учителю технологии

[Сайт департамента образования, культуры и молодежной политики Белгородской области:](http://www.beluno.ru/)

<http://www.beluno.ru/>

Сайт Белгородского регионального института ПКППС

<http://ipkps.bsu.edu.ru/>

Сайт академии повышения квалификации г. Москва

<http://www.apkro.ru>

Федеральный российский общеобразовательный портал:

<http://www.school.edu.ru>

Федеральный портал «Российское образование»:

<http://www.edu.ru>

Образовательный портал «Учеба»

<http://www.uroki.ru>

Сайт электронного журнала «Вестник образования»

<http://www.vestnik.edu.ru>

Сайт федерации Интернет образования

<http://teacher.fio.ru>

Всероссийская олимпиада школьников

<http://rusolymp.ru/>

Сайт издательского центра «Вентана – Граф»

<http://www.vgf.ru>

Сайт издательского дома «Дрофа»

<http://www.drofa.ru>

Сайт издательского дома «1 сентября»

<http://www.1september.ru>

Сайт издательского дома «Профкнига»	http://www.profkniga.ru
Сайт Московского Института Открытого Образования	http://www.mioo.ru
Образовательный сайт «Непрерывная подготовка учителя технологии»	http://tehnologiya.ucoz.ru/